

精元電腦股份有限公司
個體財務報告暨會計師查核報告
民國 112 年度及 111 年度
(股票代碼 2387)

公司地址：台中市大雅區大楓里昌平路 4 段 475 號
電 話：(04)2568-6983

精元電腦股份有限公司

民國 112 年度及 111 年度個體財務報告暨會計師查核報告

目 錄

項	目	頁次/編號/索引
一、	封面	1
二、	目錄	2 ~ 3
三、	會計師查核報告書	4 ~ 9
四、	個體資產負債表	10 ~ 11
五、	個體綜合損益表	12
六、	個體權益變動表	13
七、	個體現金流量表	14 ~ 15
八、	個體財務報表附註	16 ~ 55
	(一) 公司沿革	16
	(二) 通過財務報告之日期及程序	16
	(三) 新發布及修訂準則及解釋之適用	16 ~ 17
	(四) 重大會計政策之彙總說明	17 ~ 25
	(五) 重大會計判斷、估計及假設不確性之主要來源	26
	(六) 重要會計項目之說明	26 ~ 45
	(七) 關係人交易	45 ~ 48
	(八) 抵(質)押之資產	48
	(九) 重大或有負債及未認列之合約承諾	48

項	目	頁次/編號/索引
(十)	重大之災害損失	48
(十一)	重大之期後事項	48
(十二)	其他	49 ~ 54
(十三)	附註揭露事項	54 ~ 55
(十四)	營運部門資訊	55
九、	重要會計項目明細表	
	現金及約當現金	明細表一
	應收帳款	明細表二
	存貨	明細表三
	透過其他綜合損益按公允價值衡量之金融資產－非流動變動明細表	明細表四
	採用權益法之投資變動	明細表五
	不動產、廠房及設備成本及累計折舊變動	明細表六
	短期借款	明細表七
	應付帳款	明細表八
	營業收入	明細表九
	營業成本	明細表十
	製造費用	明細表十一
	營業費用	明細表十二
	其他收益及費損淨額明細表	明細表十三
	財務成本	明細表十四
	本期發生之員工福利、折舊、折耗及攤銷費用功能別彙總	明細表十五

會計師查核報告

(113)財審報字第 23005011 號

精元電腦股份有限公司 公鑒：

查核意見

精元電腦股份有限公司民國 112 年 12 月 31 日及民國 111 年 12 月 31 日之個體資產負債表，暨民國 112 年 1 月 1 日至 12 月 31 日及民國 111 年 1 月 1 日至 12 月 31 日之個體綜合損益表、個體權益變動表及個體現金流量表，以及個體財務報表附註(包括重大會計政策彙總)，業經本會計師查核竣事。

依本會計師之意見，上開個體財務報表在所有重大方面係依照證券發行人財務報告編製準則編製，足以允當表達精元電腦股份有限公司民國 112 年 12 月 31 日及民國 111 年 12 月 31 日之個體財務狀況，暨民國 112 年 1 月 1 日至 12 月 31 日及民國 111 年 1 月 1 日至 12 月 31 日之個體財務績效與個體現金流量。

查核意見之基礎

本會計師係依照會計師受託查核簽證財務報表規則及中華民國審計準則執行查核工作。本會計師於該等準則下之責任將於會計師查核個體財務報表之責任段進一步說明。本會計師所隸屬事務所受獨立性規範之人員已依中華民國會計師職業道德規範，與精元電腦股份有限公司保持超然獨立，並履行該規範之其他責任。基於本會計師之查核結果及其他會計師之查核報告，本會計師相信已取得足夠及適切之查核證據，以作為表示查核意見之基礎。

關鍵查核事項

關鍵查核事項係指依本會計師之專業判斷，對精元電腦股份有限公司民國 112 年度個體財務報表之查核最為重要之事項。該等事項已於查核個體財務報表整體及形成查核意見之過程中予以因應，本會計師並不對該等事項單獨表示意見。

精元電腦股份有限公司民國 112 年度個體財務報表之關鍵查核事項如下：

發貨倉銷貨收入認列時點之適當性

事項說明

有關收入認列之會計政策，請詳個體財務報告附註四(二十四)。

精元電腦股份有限公司主要製造並銷售筆記型電腦鍵盤相關產品，行銷通路遍布全球，主要銷售型態為工廠直接出貨及發貨倉銷貨收入兩類。工廠直接出貨之銷貨收入，對客戶之銷售涉及不同種類之交易條件，對客戶之銷售係按個別客戶合約約定模式與履約義務確認商品之控制權移轉而認列銷貨收入，特別是報導期間結束日前已出貨之銷貨收入其控制權移轉是否以依合約所約定條件移轉予買方將會影響銷貨收入所歸屬之財務報表期間。

發貨倉銷貨收入於客戶提貨時（控制權移轉）始認列收入。精元電腦股份有限公司主要係依發貨倉保管人所提供報表或其他資訊，以發貨倉之存貨控制權移轉異動情形作為認列收入之依據。因發貨倉遍布許多地區，保管人眾多，各保管人所提供資訊之頻率與報表內容亦有所不同，故此等認列收入流程通常涉及許多人工作業，易造成收入認列時點不適當或存貨保管實體與帳載數量不符之情形，由於精元電腦股份有限公司每日發貨倉銷貨交易量龐大，且財務報表結束日前後之交易金額對個體財務報表之影響至為重大，此種交易模式亦同時存在於精元電腦股份有限公司持有之子公司，帳列採用權益法之投資，故本會計師將精元電腦股份有限公司與子公司之發貨倉銷貨收入認列時點之適當性列入關鍵查核事項。

因應之查核程序

本會計師針對上開關鍵查核事項所敘明之特定層面已執行之主要因應程序彙列如下：

1. 瞭解精元電腦股份有限公司銷貨交易模式與履約義務收入認列時點之控制作業，並評估及測試該等控制作業之有效性。

2. 針對財務報導結束日前後一定期間之發貨倉銷貨交易執行截止測試，包含核對發貨倉保管人及客戶簽收之佐證文件，以評估收入截止之適當性，以及帳載存貨異動與銷貨成本結轉已記錄於適當期間。
3. 針對發貨倉之庫存數量已執行發函詢證或實地盤點觀察，以及核對帳載庫存數量。另已追查回函與帳載不符之原因，並對精元電腦股份有限公司編製之調節項目執行測試。

存貨備抵評價損失之評估

事項說明

有關存貨之會計政策，請詳個體財務報告附註四(十一)；存貨評價之重要會計估計及假設請詳個體財務報告附註五(二)。存貨備抵跌價損失之說明，請詳個體財務報告附註六(三)。精元電腦股份有限公司民國 112 年 12 月 31 日之存貨總額及存貨備抵跌價損失分別為新台幣 762,473 仟元及 26,320 仟元。

精元電腦股份有限公司主要製造並銷售筆記型電腦鍵盤相關產品，因科技快速變遷，生命週期短，產生存貨跌價損失或過時陳舊之風險較高。對於評估財務報導結束日無市場銷售價值之存貨淨變現價值，及對超過特定期間貨齡之過時陳舊存貨調整涉及管理階層之主觀判斷，具估計之不確定性，由於前述事項亦同時存在於精元電腦股份有限公司持有之子公司，帳列採用權益法之投資，因此本會計師將精元電腦股份有限公司與子公司之存貨備抵評價損失之評估列為本年度查核最為重要事項之一。

因應之查核程序

本會計師針對上開關鍵查核事項所敘明之特定層面已執行之主要因應程序彙列如下：

1. 瞭解精元電腦股份有限公司營運及相關會計政策之一致性，並就存貨備抵評價損失之內部控制作業程序進行瞭解及評估，並測試該等控制之有效性。

2. 瞭解精元電腦股份有限公司倉儲管理之流程，檢視其年度盤點計畫並參與及觀察年度存貨盤點，以評估過時及損壞存貨之情形。
3. 驗證精元電腦股份有限公司用以評價之存貨貨齡報表之適當性，以確認報表資訊與其政策一致。
4. 測試期末存貨之帳面價值，抽樣取得最近期進、銷貨發票以驗證其存貨以成本或淨變現價值孰低衡量，並重新計算且評估備抵存貨跌價損失變動之合理性。

管理階層與治理單位對個體財務報表之責任

管理階層之責任係依照證券發行人財務報告編製準則編製允當表達之個體財務報表，且維持與個體財務報表編製有關之必要內部控制，以確保個體財務報表未存有導因於舞弊或錯誤之重大不實表達。

於編製個體財務報表時，管理階層之責任亦包括評估精元電腦股份有限公司繼續經營之能力、相關事項之揭露，以及繼續經營會計基礎之採用，除非管理階層意圖清算精元電腦股份有限公司或停止營業，或除清算或停業外別無實際可行之其他方案。

精元電腦股份有限公司之治理單位(含審計委員會)負有監督財務報導流程之責任。

會計師查核個體財務報表之責任

本會計師查核個體財務報表之目的，係對個體財務報表整體是否存有導因於舞弊或錯誤之重大不實表達取得合理確信，並出具查核報告。合理確信係高度確信，惟依照中華民國審計準則執行之查核工作無法保證必能偵出個體財務報表存有之重大不實表達。不實表達可能導因於舞弊或錯誤。如不實表達之個別金額或彙總數可合理預期將影響個體財務報表使用者所作之經濟決策，則被認為具有重大性。

本會計師依照中華民國審計準則查核時，運用專業判斷及專業懷疑。本會計師亦執行下列工作：

1. 辨認並評估個體財務報表導因於舞弊或錯誤之重大不實表達風險；對所評估之風險設計及執行適當之因應對策；並取得足夠及適切之查核證據以作為查核意見之基礎。因舞弊可能涉及共謀、偽造、故意遺漏、不實聲明或踰越內部控制，故未偵出導因於舞弊之重大不實表達之風險高於導因於錯誤者。
2. 對與查核攸關之內部控制取得必要之瞭解，以設計當時情況下適當之查核程序，惟其目的非對精元電腦股份有限公司內部控制之有效性表示意見。
3. 評估管理階層所採用會計政策之適當性，及其所作會計估計與相關揭露之合理性。
4. 依據所取得之查核證據，對管理階層採用繼續經營會計基礎之適當性，以及使精元電腦股份有限公司繼續經營之能力可能產生重大疑慮之事件或情況是否存在重大不確定性，作出結論。本會計師若認為該等事件或情況存在重大不確定性，則須於查核報告中提醒個體財務報表使用者注意個體財務報表之相關揭露，或於該等揭露係屬不適當時修正查核意見。本會計師之結論係以截至查核報告日所取得之查核證據為基礎。惟未來事件或情況可能導致精元電腦股份有限公司不再具有繼續經營之能力。
5. 評估個體財務報表（包括相關附註）之整體表達、結構及內容，以及個體財務報表是否允當表達相關交易及事件。
6. 對於精元電腦股份有限公司內組成個體之財務資訊取得足夠及適切之查核證據，以對個體財務報表表示意見。本會計師負責個體查核案件之指導、監督及執行，並負責形成個體財務報表之查核意見。

本會計師與治理單位溝通之事項，包括所規劃之查核範圍及時間，以及重大查核發現（包括於查核過程中所辨認之內部控制顯著缺失）。

本會計師亦向治理單位提供本會計師所隸屬事務所受獨立性規範之人員已遵循中華民國會計師職業道德規範中有關獨立性之聲明，並與治理單位溝通所有可能被認為會影響會計師獨立性之關係及其他事項（包括相關防護措施）。

本會計師從與治理單位溝通之事項中，決定對精元電腦股份有限公司民國 112 年度個體財務報表查核之關鍵查核事項。本會計師於查核報告中敘明該等事項，除非法令不允許公開揭露特定事項，或在極罕見情況下，本會計師決定不於查核報告中溝通特定事項，因可合理預期此溝通所產生之負面影響大於所增進之公眾利益。

資 誠 聯 合 會 計 師 事 務 所

吳松源
會計師

吳松源

徐建業

徐建業



金融監督管理委員會

核准簽證文號：金管證審字第 1090350620 號

金管證審字第 1050035683 號

中 華 民 國 1 1 3 年 3 月 1 2 日



精元電腦股份有限公司
個體資產負債表
民國112年及111年12月31日

單位：新台幣仟元

資	產	附註	112 年 12 月 31 日		111 年 12 月 31 日			
			金	額 %	金	額 %		
流動資產								
1100	現金及約當現金	六(一)	\$	1,008,130	7	\$	1,056,980	7
1170	應收帳款淨額	六(二)		3,793,360	24		4,298,002	27
1180	應收帳款－關係人淨額	七(二)		109,359	1		97,958	1
1200	其他應收款			1,237	-		1,334	-
1210	其他應收款－關係人	七(二)		997,975	6		1,666,475	10
130X	存貨	五(二)及六(三)		736,153	5		564,022	3
1410	預付款項			8,503	-		6,212	-
1470	其他流動資產			64	-		-	-
11XX	流動資產合計			<u>6,654,781</u>	<u>43</u>		<u>7,690,983</u>	<u>48</u>
非流動資產								
1510	透過損益按公允價值衡量之金融資							
	產－非流動			5,355	-		-	-
1550	採用權益法之投資	六(四)		8,292,866	53		7,654,919	48
1600	不動產、廠房及設備	六(五)		544,856	4		546,371	4
1780	無形資產			4,817	-		7,072	-
1840	遞延所得稅資產	六(二十一)		40,150	-		20,023	-
1900	其他非流動資產			246	-		946	-
15XX	非流動資產合計			<u>8,888,290</u>	<u>57</u>		<u>8,229,331</u>	<u>52</u>
1XXX	資產總計		\$	<u>15,543,071</u>	<u>100</u>	\$	<u>15,920,314</u>	<u>100</u>

(續次頁)


 精元電腦股份有限公司
 個體資產負債表
 民國112年及111年12月31日

單位：新台幣仟元

負債及權益		附註	112 年 12 月 31 日		111 年 12 月 31 日				
			金	額	%	金	額	%	
流動負債									
2100	短期借款	六(八)	\$	1,323,000	9	\$	1,620,000	10	
2130	合約負債－流動	六(十四)		70,548	-		71,536	1	
2170	應付帳款			7,515	-		9,073	-	
2180	應付帳款－關係人	七(二)		4,386,664	28		4,347,605	27	
2200	其他應付款			102,878	1		106,511	1	
2220	其他應付款項－關係人	七(二)		1,183	-		3,621	-	
2230	本期所得稅負債	四(二十一)		57,991	-		136,183	1	
2320	一年或一營業週期內到期長期負債	六(九)		-	-		194,444	1	
2399	其他流動負債－其他			1,264	-		1,506	-	
21XX	流動負債合計			<u>5,951,043</u>	<u>38</u>		<u>6,490,479</u>	<u>41</u>	
非流動負債									
2540	長期借款	六(九)		-	-		305,556	2	
2570	遞延所得稅負債	六(二十一)		170,339	1		95,725	1	
2600	其他非流動負債	六(四)(十)		34,823	1		41,083	-	
25XX	非流動負債合計			<u>205,162</u>	<u>2</u>		<u>442,364</u>	<u>3</u>	
2XXX	負債總計			<u>6,156,205</u>	<u>40</u>		<u>6,932,843</u>	<u>44</u>	
權益									
股本									
3110	普通股股本	六(十一)		1,952,510	12		1,952,510	12	
資本公積									
3200	資本公積	六(十二)		94,242	1		86,367	-	
保留盈餘									
3310	法定盈餘公積	六(十三)		1,477,692	9		1,332,685	8	
3320	特別盈餘公積			913,232	6		913,232	6	
3350	未分配盈餘			5,959,272	38		5,532,632	35	
其他權益									
3400	其他權益		(979,211)	((799,084)	(5)
3500	庫藏股票	六(十一)	(30,871)	-	(30,871)	-	
3XXX	權益總計			<u>9,386,866</u>	<u>60</u>		<u>8,987,471</u>	<u>56</u>	
重大或有負債及未認列之合約承諾 九									
重大之期後事項 十一									
3X2X	負債及權益總計		\$	<u>15,543,071</u>	<u>100</u>	\$	<u>15,920,314</u>	<u>100</u>	

後附個體財務報表附註為本個體財務報告之一部分，請併同參閱。

董事長：蔡火爐



經理人：李明擇



會計主管：吳明鴻





精元電腦股份有限公司
個體綜合損益表
民國112年及111年1月1日至12月31日

單位：新台幣仟元
(除每股盈餘為新台幣元外)

項目	附註	112 年 度			111 年 度		
		金 額	%		金 額	%	
4000 營業收入	六(十四)及七(二)	\$ 11,392,767	100	\$ 9,935,400	100		
5000 營業成本	六(三)(十九)(二十)及七(二)	(10,480,152)	(92)	(8,845,019)	(89)		
5950 營業毛利淨額		912,615	8	1,090,381	11		
營業費用	六(十九)(二十)						
6100 推銷費用		(70,735)	(1)	(50,303)	(1)		
6200 管理費用		(103,928)	(1)	(84,411)	(1)		
6300 研究發展費用		(157,111)	(1)	(143,601)	(1)		
6000 營業費用合計		(331,774)	(3)	(278,315)	(3)		
6900 營業利益		580,841	5	812,066	8		
營業外收入及支出							
7100 利息收入	六(十五)	90,012	1	76,953	1		
7010 其他收入	六(十六)	6,243	-	2,662	-		
7020 其他利益及損失	六(十七)	61,594	-	293,871	3		
7050 財務成本	六(十八)	(31,434)	-	(24,916)	-		
7070 採用權益法認列之子公司、關聯企業及合資損益之份額	六(四)	822,283	7	563,682	6		
7000 營業外收入及支出合計		948,698	8	912,252	10		
7900 稅前淨利		1,529,539	13	1,724,318	18		
7950 所得稅費用	六(二十一)	(275,970)	(2)	(281,207)	(3)		
8200 本期淨利		\$ 1,253,569	11	\$ 1,443,111	15		
其他綜合損益(淨額)							
不重分類至損益之項目							
8311 確定福利計畫之再衡量數	六(十)	\$ 1,822	-	\$ 8,707	-		
8316 透過其他綜合損益按公允價值衡量之權益工具投資未實現評價損益	六(四)	-	-	(70)	-		
8349 與不重分類之項目相關之所得稅	六(二十一)	(365)	-	(1,741)	-		
8310 不重分類至損益之項目總額		1,457	-	6,896	-		
後續可能重分類至損益之項目							
8361 國外營運機構財務報表換算之兌換差額		(180,127)	(2)	36,814	-		
8360 後續可能重分類至損益之項目總額		(180,127)	(2)	36,814	-		
8300 其他綜合損益(淨額)		(\$ 178,670)	(2)	\$ 43,710	-		
8500 本期綜合損益總額		\$ 1,074,899	9	\$ 1,486,821	15		
每股盈餘	六(二十二)						
9750 基本		\$ 6.50		\$ 7.48			
9850 稀釋		\$ 6.47		\$ 7.44			

後附個體財務報表附註為本個體財務報告之一部分，請併同參閱。

董事長：蔡火爐



經理人：李明擇



會計主管：吳明鴻



精元電腦股份有限公司
 個體權益變動表
 民國112年及111年1月1日至12月31日

單位：新台幣仟元

	附註	普通股股本	資本公積-庫藏股交易	法定盈餘公積	特別盈餘公積	未分配盈餘	國外營運機構財務報表換算之兌換差額	其他權益	透過其他綜合損益按公允價值衡量之金融資產未實現評價損益	庫藏股票	權益總額	
												保
111 年 度												
111年1月1日餘額		\$1,952,510	\$ 79,617	\$1,229,816	\$ 913,232	\$4,771,177	(\$ 829,602)	(\$ 6,226)	(\$ 30,871)		\$8,079,653	
本期淨利		-	-	-	-	1,443,111	-	-	-	-	1,443,111	
本期其他綜合損益		-	-	-	-	6,966	36,814	(70)	-	-	43,710	
本期綜合損益總額		-	-	-	-	1,450,077	36,814	(70)	-	-	1,486,821	
110年盈餘指撥及分配	六(十三)											
提列法定盈餘公積		-	-	102,869	-	(102,869)	-	-	-	-	-	
現金股利		-	-	-	-	(585,753)	-	-	-	-	(585,753)	
庫藏股交易	六(十一)(十二)											
發放予子公司股利調整資本公積		-	6,750	-	-	-	-	-	-	-	6,750	
111年12月31日餘額		\$1,952,510	\$ 86,367	\$1,332,685	\$ 913,232	\$5,532,632	(\$ 792,788)	(\$ 6,296)	(\$ 30,871)		\$8,987,471	
112 年 度												
112年1月1日餘額		\$1,952,510	\$ 86,367	\$1,332,685	\$ 913,232	\$5,532,632	(\$ 792,788)	(\$ 6,296)	(\$ 30,871)		\$8,987,471	
本期淨利		-	-	-	-	1,253,569	-	-	-	-	1,253,569	
本期其他綜合損益		-	-	-	-	1,457	(180,127)	-	-	-	(178,670)	
本期綜合損益總額		-	-	-	-	1,255,026	(180,127)	-	-	-	1,074,899	
111年盈餘指撥及分配	六(十三)											
提列法定盈餘公積		-	-	145,007	-	(145,007)	-	-	-	-	-	
現金股利		-	-	-	-	(683,379)	-	-	-	-	(683,379)	
庫藏股交易	六(十一)(十二)											
發放予子公司股利調整資本公積		-	7,875	-	-	-	-	-	-	-	7,875	
112年12月31日餘額		\$1,952,510	\$ 94,242	\$1,477,692	\$ 913,232	\$5,959,272	(\$ 972,915)	(\$ 6,296)	(\$ 30,871)		\$9,386,866	

後附個體財務報表附註為本個體財務報告之一部分，請併同參閱。

董事長：蔡火爐



經理人：李明擇



會計主管：吳明鴻




 精元電腦股份有限公司
 個體現金流量表
 民國112年及111年1月1日至12月31日

單位：新台幣仟元

附註	112年1月1日 至12月31日	111年1月1日 至12月31日
營業活動之現金流量		
本期稅前淨利	\$ 1,529,539	\$ 1,724,318
調整項目		
收益費損項目		
折舊費用	六(十九) 6,573	6,603
各項攤提	六(十九) 4,210	2,431
處分不動產、廠房及設備損失(利益)	六(十七) 8,237	(37,471)
採權益法認列之子公司、關聯企業及合資	六(四)	
損益份額	(822,283)	(563,682)
利息收入	六(十五) (90,012)	(76,953)
利息費用	六(十八) 31,434	24,916
透過損益按公允價值衡量之金融資產之淨		
利益	(30)	-
處分投資利益	六(十七) (5,162)	(12,627)
未實現兌換利益	(2,572)	(57,139)
與營業活動相關之資產/負債變動數		
與營業活動相關之資產之淨變動		
強制透過損益按公允價值衡量之金融資產		
增加	(213,432)	12,627
處分透過損益按公允價值衡量之金融資產	213,269	-
應收帳款(含關係人)	628,192	(1,634,113)
其他應收款	97	(855)
存貨	(172,131)	(166,705)
預付款項	(2,291)	972
其他流動資產	(64)	-
與營業活動相關之負債之淨變動		
合約負債	(988)	55,982
應付帳款(含關係人)	(130,898)	1,761,740
其他應付款(含關係人)	(7,356)	6,824
其他流動負債	(242)	(340)
其他非流動負債	(3,518)	(3,804)
營運產生之現金流入	970,572	1,042,724
收取之利息	96,870	76,833
收取之股利	277,696	180,038
支付之利息	(30,232)	(24,207)
支付之所得稅	(282,534)	(156,789)
營業活動之淨現金流入	<u>1,032,372</u>	<u>1,118,599</u>

(續次頁)


 精元電腦股份有限公司
 個體現金流量表
 民國112年及111年1月1日至12月31日

單位：新台幣仟元

附註	112年1月1日 至12月31日	111年1月1日 至12月31日
投資活動之現金流量		
取得採用權益法之投資	六(四) (\$ 266,532)	\$ -
購置不動產、廠房及設備	六(二十三) (38,553)	(38,883)
出售不動產、廠房及設備價款	25,989	80,854
取得無形資產	(1,955)	(1,851)
其他應收款(含關係人)	670,196	(29,187)
存出保證金減少	-	112
投資活動之淨現金流入	<u>389,145</u>	<u>11,045</u>
籌資活動之現金流量		
短期借款減少	六(二十四) (297,000)	(92,453)
舉借長期借款	六(二十四) -	300,000
償還長期借款	六(二十四) (500,000)	(108,889)
發放現金股利	六(二十四) (683,379)	(585,753)
籌資活動之淨現金流出	<u>(1,480,379)</u>	<u>(487,095)</u>
匯率變動對現金及約當現金之影響	10,012	(1,097)
本期現金及約當現金(減少)增加數	(48,850)	641,452
期初現金及約當現金餘額	1,056,980	415,528
期末現金及約當現金餘額	<u>\$ 1,008,130</u>	<u>\$ 1,056,980</u>

後附個體財務報表附註為本個體財務報告之一部分，請併同參閱。

董事長：蔡火爐




經理人：李明擇



會計主管：吳明鴻




精元電腦股份有限公司
個體財務報表附註
民國112年度及111年度

單位：新台幣仟元
(除特別註明者外)

一、公司沿革

精元電腦股份有限公司(以下簡稱「本公司」)設立於民國 80 年 7 月 22 日，並以民國 91 年 1 月 10 日為合併基準日吸收合併精模科技股份有限公司，主要營業項目係筆記型電腦鍵盤及其附屬設備之製造及買賣業。本公司股票自民國 88 年 1 月起在台灣證券交易所買賣。

二、通過財務報告之日期及程序

本個體財務報告已於民國 113 年 3 月 12 日經董事會通過發布。

三、新發布及修訂準則及解釋之適用

(一)已採用金融監督管理委員會(以下簡稱「金管會」)認可並發布生效之新發布、修正後國際財務報導準則會計準則之影響

下表彙列金管會認可並發布生效之民國 112 年適用之國際財務報導準則會計準則之新發布、修正及修訂之準則及解釋：

<u>新發布/修正/修訂準則及解釋</u>	<u>國際會計準則理事會 發布之生效日</u>
國際會計準則第1號之修正「會計政策之揭露」	民國112年1月1日
國際會計準則第8號之修正「會計估計值之定義」	民國112年1月1日
國際會計準則第12號之修正「與單一交易所產生之資產及負債有關之遞延所得稅」	民國112年1月1日
國際會計準則第12號之修正「國際租稅變革—支柱二規則範本」	民國112年5月23日

本公司經評估上述準則及解釋對本公司財務狀況與財務績效並無重大影響。

(二) 尚未採用金管會認可之新發布、修正後國際財務報導準則會計準則之影響

下表彙列金管會認可之民國 113 年適用之國際財務報導準則會計準則之新發布、修正及修訂之準則及解釋：

<u>新發布/修正/修訂準則及解釋</u>	<u>國際會計準則理事會 發布之生效日</u>
國際財務報導準則第16號之修正「售後租回中之租賃負債」	民國113年1月1日
國際會計準則第1號之修正「負債之流動或非流動分類」	民國113年1月1日
國際會計準則第1號之修正「具合約條款之非流動負債」	民國113年1月1日
國際會計準則第7號及國際財務報導準則第7號之修正「供應商融資安排」	民國113年1月1日

本公司經評估上述準則及解釋對本集團財務狀況與財務績效並無重大影響。

(三) 國際會計準則理事會已發布但尚未經金管會認可之國際財務報導準則會計準則之影響

下表彙列國際會計準則理事會已發布但尚未納入金管會認可之國際財務報導準則會計準則之新發布、修正及修訂之準則及解釋：

<u>新發布/修正/修訂準則及解釋</u>	<u>國際會計準則理事會 發布之生效日</u>
國際財務報導準則第10號及國際會計準則第28號之修正「投資者與其關聯企業或合資間之資產出售或投入」	待國際會計準則理事會決定
國際財務報導準則第17號「保險合約」	民國112年1月1日
國際財務報導準則第17號「保險合約」之修正	民國112年1月1日
國際財務報導準則第17號之修正「初次適用國際財務報導準則第17號及國際財務報導準則第9號—比較資訊」	民國112年1月1日
國際會計準則第21號之修正「缺乏可兌換性」	民國114年1月1日

本公司經評估上述準則及解釋對本集團財務狀況與財務績效並無重大影響。

四、重大會計政策之彙總說明

編製本個體財務報告所採用之主要會計政策說明如下。除另有說明外，此等政策在所有報導期間一致地適用。

(一) 遵循聲明

本個體財務報告係依據證券發行人財務報告編製準則編製。

(二) 編製基礎

1. 除下列重要項目外，本個體財務報告係按歷史成本編製：

- (1) 按公允價值衡量之透過其他綜合損益按公允價值衡量之金融資產。
- (2) 按退休基金資產減除確定福利義務現值之淨額認列之確定福利負債。

2. 編製符合金管會認可並發布生效之國際財務報導準則、國際會計準則、解釋及解釋公告(以下簡稱 IFRSs)之財務報告需要使用一些重要會計估計，在應用本公司的會計政策過程中亦需要管理階層運用其判斷，涉及高度判斷或複雜性之項目，或涉及個體財務報告之重大假設及估計之項目，請詳附註五說明。

(三) 外幣換算

本公司之個體之財務報告所列之項目，均係本公司營運所處主要經濟環境之貨幣(即功能性貨幣)衡量。本個體財務報告係以本公司之功能性貨幣「新台幣」作為表達貨幣列報。

1. 外幣交易及餘額

- (1) 外幣交易採用交易日或衡量日之即期匯率換算為功能性貨幣，換算此等交易產生之換算差額認列為當期損益。
- (2) 外幣貨幣性資產及負債餘額，按資產負債表日之即期匯率評價調整，因調整而產生之換算差額認列為當期損益。
- (3) 外幣非貨幣性資產及負債餘額，屬透過損益按公允價值衡量者，按資產負債表日之即期匯率評價調整，因調整而產生之兌換差額認列為當期損益；屬透過其他綜合損益按公允價值衡量者，按資產負債表日之即期匯率評價調整，因調整而產生之兌換差額認列於其他綜合損益項目；屬非按公允價值衡量者，則按初始交易日之歷史匯率衡量。
- (4) 所有兌換損益於損益表之「其他利益及損失」列報。

2. 國外營運機構之換算

功能性貨幣與表達貨幣不同之所有公司個體及關係企業，其經營結果和財務狀況以下列方式換算為表達貨幣：

- (1) 表達於每一資產負債表之資產及負債係以該資產負債表日之收盤匯率換算；
- (2) 表達於每一綜合損益表之收益及費損係以當期平均匯率換算；及
- (3) 所有因換算而產生之兌換差額認列為其他綜合損益。

(四) 資產負債區分流動及非流動之分類標準

1. 資產符合下列條件之一者，分類為流動資產：

- (1) 預期將於正常營業週期中實現該資產，或意圖將其出售或消耗者。
- (2) 主要為交易目的而持有者。
- (3) 預期於資產負債表日後十二個月內實現者。
- (4) 現金或約當現金，但於資產負債表日後至少十二個月交換或用以清償負債受到限制者除外。

本公司將所有不符合上述條件之資產分類為非流動。

2. 負債符合下列條件之一者，分類為流動負債：

- (1) 預期將於正常營業週期中清償者。
- (2) 主要為交易目的而持有者。
- (3) 預期於資產負債表日後十二個月內到期清償者。
- (4) 不能無條件將清償期限遞延至資產負債表日後至少十二個月者。負債之條款，可能依交易對方之選擇，以發行權益工具而導致清償者，不影響其分類。

本公司將所有不符合上述條件之負債分類為非流動。

(五) 約當現金

約當現金係指短期並具高度流動性之投資，該投資可隨時轉換成定額現金且價值變動之風險甚小。定期存款符合前述定義且其持有目的係為滿足營運上之短期現金承諾者，分類為約當現金。

(六) 透過其他綜合損益按公允價值衡量之金融資產

1. 係指原始認列時作一不可撤銷之選擇，將非持有供交易之權益工具投資的公允價值變動列報於其他綜合損益。
2. 本公司對於符合交易慣例之透過其他綜合損益按公允價值衡量之金融資產係採用交割日會計。
3. 本公司於原始認列時按其公允價值加計交易成本衡量，後續按公允價值衡量：

屬權益工具之公允價值變動認列於其他綜合損益，於除列時，先前認列於其他綜合損益之累積利益或損失後續不得重分類至損益，轉列至保留盈餘項下。當收取股利之權利確立，與股利有關之經濟效益很有可能流入，及股利金額能可靠衡量時，本集團於損益認列股利收入。

(七) 應收帳款

1. 係指依合約約定，已具無條件收取因移轉商品或勞務所換得對價金額權利之帳款。

2. 屬未付息之短期應收帳款，因折現之影響不大，本公司係以原始發票金額衡量。

(八) 金融資產減損

本公司於每一資產負債表日，就按攤銷後成本衡量之金融資產，考量所有合理且可佐證之資訊(包括前瞻性者)後，對自原始認列後信用風險並未顯著增加者，按 12 個月預期信用損失金額衡量備抵損失；對自原始認列後信用風險已顯著增加者，按存續期間預期信用損失金額衡量備抵損失；就不包含重大財務組成部分之應收帳款，按存續期間預期信用損失金額衡量備抵損失。

(九) 金融資產之除列

當本公司對收取來自金融資產現金流量之合約權利失效時，將除列金融資產。

(十) 出租人之租賃交易-營業租賃

營業租賃之租賃收益扣除給予承租人之任何誘因，於租賃期間內按直線法攤銷認列為當期損益。

(十一) 存貨

存貨按成本與淨變現價值孰低者衡量，成本依加權平均法決定。製成品及在製品之成本包括原料、直接人工、其他直接成本及生產相關之製造費用(按正常產能分攤)，惟不包括借款成本。比較成本與淨變現價值孰低時，採逐項比較法，淨變現價值係指在正常營業過程中之估計售價減除至完工尚需投入之估計成本及完成出售所需之估計成本後之餘額。

(十二) 採用權益法之投資/子公司及關聯企業

1. 子公司指受本公司控制之個體(包括結構型個體)，當本公司暴露於來自對該個體之參與之變動報酬或對該等變動報酬享有權利，且透過對該個體之權力有能力影響該等報酬時，本公司即控制該個體。
2. 本公司與子公司間交易所產生之未實現損益業已銷除。子公司之會計政策已作必要之調整，與本公司採用之政策一致。
3. 本公司對子公司取得後之損益份額認列為當期損益，對其取得後之其他綜合損益份額則認列為其他綜合損益。如本公司對子公司所認列之損失份額等於或超過在該子公司之權益時，本公司繼續按持股比例認列損失。
4. 對子公司持股之變動若未導致喪失控制(與非控制權益之交易)，係作為權益交易處理，亦即視為與業主間進行之交易。非控制權益之調整金額與所支付或收取對價之公允價值間之差額係直接認列為權益。

5. 當本公司喪失對子公司之控制，對前子公司之剩餘投資係按公允價值重新衡量，並作為原始認列金融資產之公允價值或原始認列投資關聯企業或合資之成本，公允價值與帳面金額之差額認列為當期損益。對於先前認列於其他綜合損益與該子公司有關之所有金額，其會計處理與本公司若直接處分相關資產或負債之基礎相同，亦即如先前認列為其他綜合損益之利益或損失，於處分相關資產或負債時將被重分類為損益，則當喪失對子公司之控制時，將該利益或損失自權益重分類為損益。
6. 關聯企業指所有本公司對其有重大影響而無控制之個體，一般係直接或間接持有其 20% 以上表決權之股份。本公司對關聯企業之投資採用權益法處理，取得時依成本認列。
7. 本公司對關聯企業取得後之損益份額認列為當期損益，對其取得後之其他綜合損益份額則認列為其他綜合損益。如本公司對任一關聯企業之損失份額等於或超過其在該關聯企業之權益（包括任何其他無擔保之應收款），本公司不認列進一步之損失，除非本公司對該關聯企業發生法定義務、推定義務或已代其支付款項。
8. 當關聯企業發生非損益及其他綜合損益之權益變動且不影響對關聯企業之持股比例時，本公司將歸屬於本公司可享有關聯企業份額下之權益變動按持股比例認列為「資本公積」。
9. 本公司與關聯企業間交易所產生之未實現損益業已依其對關聯企業之權益比例銷除；除非證據顯示該交易所轉讓之資產已減損，否則未實現損失亦予以銷除。關聯企業之會計政策已作必要之調整，與本公司採用之政策一致。
10. 當本公司處分關聯企業時，如喪失對該關聯企業之重大影響，對於先前認列於其他綜合損益與該關聯企業有關之所有金額，其會計處理與本公司若直接處分相關資產或負債之基礎相同，亦即如先前認列為其他綜合損益之利益或損失，於處分相關資產或負債時將被重分類為損益，則當喪失對關聯企業之重大影響時，將該利益或損失自權益重分類為損益。如仍對該關聯企業有重大影響，僅按比例將先前在其他綜合損益中認列之金額依上述方式轉出。
11. 依「證券發行人財務報告編製準則」規定，個體財務報告當期損益及其他綜合損益應與合併基礎編製之財務報告中當期損益及其他綜合損益歸屬於母公司業主之分攤數相同，個體財務報告業主權益應與合併基礎編製之財務報告中歸屬於母公司業主之權益相同。

(十三) 不動產、廠房及設備

1. 不動產、廠房及設備係以取得成本為入帳基礎，並將購建期間之有關利息資本化。
2. 後續成本只有在與該項目有關之未來經濟效益很有可能流入本公司，且該項目之成本能可靠衡量時，才包括在資產之帳面金額或認列為一項單獨資產。被重置部分之帳面金額應除列。所有其他維修費用於發生時認列為當期損益。
3. 不動產、廠房及設備之後續衡量採成本模式，除土地不提折舊外，其他按估計耐用年限以直線法計提折舊。不動產、廠房及設備各項組成若屬重大，則單獨提列折舊。
4. 本公司於每一財務年度結束日對各項資產之殘值、耐用年限及折舊方法進行檢視，若殘值及耐用年限之預期值與先前之估計不同時，或資產所含之未來經濟效益之預期消耗型態已有重大變動，則自變動發生日起依國際會計準則第 8 號「會計政策、會計估計變動及錯誤」之會計估計變動規定處理。各項資產之耐用年限如下：

房屋及建築	5 ~ 55 年
機器設備	5 年
模具設備	5 年
其他設備	5 年

(十四) 承租人之租賃交易－使用權資產/租賃負債

1. 租賃資產於可供本公司使用之日認列為使用權資產及租賃負債。當租賃合約係屬短期租賃或低價值標的資產之租賃時，將租賃給付採直線法於租賃期間認列為費用。
2. 租賃負債於租賃開始日將尚未支付之租賃給付按本公司增額借款利率折現後之現值認列，租賃給付包括：
 - (1) 固定給付，減除可收取之任何租賃誘因；
 - (2) 租賃終止所須支付之罰款，若租賃期間反映承租人將行使租賃終止之選擇權。後續採利息法按攤銷後成本法衡量，於租賃期間提列利息費用。當非屬合約修改造造成租賃期間或租賃給付變動時，將重評估租賃負債，並將再衡量數調整使用權資產。
3. 使用權資產於租賃開始日按成本認列，成本包括：
 - (1) 租賃負債之原始衡量金額；
 - (2) 於開始日或之前支付之任何租賃給付；
 - (3) 發生之任何原始直接成本；及

後續採成本模式衡量，於使用權資產之耐用年限屆滿時或租賃期間屆滿時兩者之較早者，提列折舊費用。當租賃負債重評估時，使用權資產將調整租賃負債之任何再衡量數。

(十五) 無形資產

電腦軟體

電腦軟體以取得成本認列，依直線法按估計耐用年限 1~5 年攤銷。

(十六) 非金融資產減損

本公司於資產負債表日針對有減損跡象之資產，估計其可回收金額，當可回收金額低於其帳面價值時，則認列減損損失。可回收金額係指一項資產之公允價值減處分成本或其使用價值，兩者較高者。當以前年度已認列資產減損之情況不存在或減少時，則迴轉減損損失，惟迴轉減損損失而增加之資產帳面金額，不超過該資產若未認列減損損失情況下減除折舊或攤銷後之帳面金額。

(十七) 借款

係指向銀行借入之長、短期款項。本公司於原始認列時按其公允價值減除交易成本衡量，後續就減除交易成本後之價款與贖回價值之任何差額，採有效利息法按攤銷程序於流通期間內認列利息費用於損益。

(十八) 應付帳款及票據

1. 係指因賒購原物料、商品或勞務所發生之債務及因營業與非因營業而發生之應付票據。
2. 屬未付息之短期應付帳款及票據，因折現之影響不大，本公司係以原始發票金額衡量。

(十九) 金融負債之除列

本公司於合約所載之義務履行、取消或到期時，除列金融負債。

(二十) 員工福利

1. 短期員工福利

短期員工福利係以預期支付之非折現金額衡量，並於相關服務提供時認列為費用。

2. 退休金

(1) 確定提撥計畫

對於確定提撥計畫，係依權責發生基礎將應提撥之退休基金數額認列為當期之退休金成本。預付提撥金於可退還現金或減少未來給付之範圍內認列為資產。

(2) 確定福利計畫

A. 確定福利計畫下之淨義務係以員工當期或過去服務所賺得之未來福利金額折現計算，並以資產負債表日之確定福利義務現值減除計畫資產之公允價值。確定福利淨義務每年由精算師採用預計單位福利法計算，折現率則參考資產負債表日與確定福利計畫之貨幣及期間一致之高品質公司債之市場殖利率決定；在高品質公司債無深度市場之國家，係使用政府公債（於資產負債表日）之市場殖利率。

B. 確定福利計畫產生之再衡量數於發生當期認列於其他綜合損益，並表達於保留盈餘。

3. 員工酬勞及董監酬勞

員工酬勞及董監事酬勞係於具法律或推定義務且金額可合理估計時，認列為費用及負債。嗣後決議實際配發金額與估列金額有差異時，則按會計估計變動處理。

(二十一) 所得稅

1. 所得稅費用包含當期及遞延所得稅。除與列入其他綜合損益或直接列入權益之項目有關之所得稅分別列入其他綜合損益或直接列入權益外，所得稅係認列於損益。

2. 本公司依據營運及產生應課稅所得之所在國家在資產負債表日，已立法之稅率計算當期所得稅。管理階層就適用所得稅相關法規定期評估所得稅申報之狀況，並在適用情況下根據預期須向稅捐機關支付之稅款估列所得稅負債。未分配盈餘依所得稅法加徵之所得稅，嗣盈餘產生年度之次年度於股東會通過盈餘分派案後，始就實際盈餘之分派情形，認列未分配盈餘所得稅費用。

3. 遞延所得稅採用資產負債表法，按資產及負債之課稅基礎與其於合併資產負債表之帳面金額所產生之暫時性差異認列。源自於原始認列之商譽所產生之遞延所得稅負債則不予認列，若遞延所得稅源自於交易（不包括企業合併）中對資產或負債之原始認列，且在交易當時未影響會計利潤或課稅所得（課稅損失），則不予認列。若投資子公司及關聯企業產生之暫時性差異，本公司可以控制暫時性差異迴轉之時點，且暫時性差異很有可能於可預見之未來不會迴轉者則不予認列。遞延所得稅採用在資產負債表日已立法，並於有關之遞延所得稅資產實現或遞延所得稅負債清償時預期適用之稅率（及稅法）為準。
4. 遞延所得稅資產於暫時性差異很有可能用以抵減未來應課稅所得之範圍內認列，並於每一資產負債表日重評估未認列及已認列之遞延所得稅資產。

（二十二）股本

1. 普通股分類為權益。直接歸屬於發行新股或認股權之增額成本以扣除所得稅後之淨額於權益中列為價款減項。
2. 本公司買回已發行股票時，將所支付之對價包括任何可直接歸屬之增額成本以稅後淨額認列為股東權益之減項。買回之股票後續再發行時，所收取之對價扣除任何可直接歸屬之增額成本及所得稅影響後與帳面價值之差額認列為股東權益之調整。

（二十三）股利分配

分派予本公司股東之股利於本公司股東會決議分派股利時於財務報表認列，分派現金股利認列為負債。

（二十四）收入認列

本公司製造並銷售筆記型電腦鍵盤及附屬設備相關產品，銷貨收入於產品之控制權移轉及交付予客戶時，且本公司並無尚未履行之履約義務可能影響銷售對象接受該產品時認列。當產品被運送至指定地點，陳舊過時及滅失之風險已移轉予銷售對象，且銷售對象依據銷售合約接受產品，或有客觀證據證明所有接受標準皆已滿足時，商品交付方屬發生。

五、重大會計判斷、估計及假設不確性之主要來源

本公司編製本個體財務報告時，管理階層已運用其判斷以決定所採用之會計政策，並依據資產負債表日當時之情況對於未來事件之合理預期以作出會計估計及假設。所作出之重大會計估計與假設可能與實際結果存有差異，將考量歷史經驗及其他因子持續評估及調整。該等估計及假設具有導致資產及負債帳面金額於下個財務年度重大調整之風險。請詳下列對重大會計判斷、估計與假設不確定性之說明：

(一)會計政策採用之重要判斷

無此情形。

(二)重要會計估計及假設

存貨之評價

由於存貨須以成本與淨變現價值孰低者計價，故本公司必須運用判斷及估計決定資產負債表日存貨之淨變現價值。由於科技快速變遷，本公司評估資產負債表日存貨因正常損耗、過時陳舊或無市場銷售價值之金額，並將存貨成本沖減至淨變現價值。此存貨評價主要係依未來特定期間內之產品需求為估計基礎，故可能產生重大變動。

民國 112 年 12 月 31 日，本公司存貨之帳面金額為 736,153 仟元。

六、重要會計項目之說明

(一)現金及約當現金

	<u>112年12月31日</u>	<u>111年12月31日</u>
庫存現金及零用金	\$ 258	\$ 262
支票存款	332	332
定期存款	343,939	490,560
活期存款	663,601	565,826
合計	<u>\$ 1,008,130</u>	<u>\$ 1,056,980</u>

1. 本公司往來之金融機構信用品質良好，且本公司與多家金融機構往來以分散信用風險，預期發生違約之可能性甚低。
2. 本公司未有將現金及約當現金提供質押之情形。

(二) 應收票據及帳款

	<u>112年12月31日</u>	<u>111年12月31日</u>
應收帳款	\$ 3,793,360	\$ 4,298,002
減：備抵損失	-	-
	<u>\$ 3,793,360</u>	<u>\$ 4,298,002</u>

1. 應收帳款之帳齡分析如下：

	<u>112年12月31日</u>	<u>111年12月31日</u>
未逾期	\$ 3,793,332	\$ 4,229,236
90天內	28	68,766
91-180天	-	-
181天以上	-	-
	<u>\$ 3,793,360</u>	<u>\$ 4,298,002</u>

以上係以逾期天數為基準進行之帳齡分析。

2. 本公司與客戶合約之應收款(含應收票據)餘額如下：

	<u>112年12月31日</u>	<u>111年12月31日</u>	<u>111年1月1日</u>
應收款(含應收票據)	<u>\$ 3,793,360</u>	<u>\$ 4,298,002</u>	<u>\$ 2,735,299</u>

3. 本公司並未持有任何擔保品。

4. 在不考慮所持有之擔保品或其他信用增強之情況下，最能代表本公司應收票據及帳款於民國 112 年 12 月 31 日、民國 111 年 12 月 31 日及民國 111 年 1 月 1 日信用風險最大之暴險金額為每類應收票據及帳款之帳面金額。

5. 相關應收帳款及應收票據信用風險資訊請詳附註十二(二)。

(三) 存貨

	<u>112年12月31日</u>		
	<u>成本</u>	<u>備抵跌價損失</u>	<u>帳面金額</u>
原料	\$ 49,033	(\$ 9,727)	\$ 39,306
製成品	713,440	(16,593)	696,847
合計	<u>\$ 762,473</u>	<u>(\$ 26,320)</u>	<u>\$ 736,153</u>

	111年12月31日		
	成本	備抵跌價損失	帳面金額
原料	\$ 60,512	(\$ 7,086)	\$ 53,426
製成品	541,914	(31,318)	510,596
合計	\$ 602,426	(\$ 38,404)	\$ 564,022

當期認列之存貨相關費損：

	112年度	111年度
已出售存貨成本	\$ 10,492,136	\$ 8,844,896
跌價(回升利益)損失	(12,084)	148
報廢損失	100	-
出售下腳廢料收入	-	(25)
	\$ 10,480,152	\$ 8,845,019

本公司民國 112 年度陸續去化部分已提列跌價損失之存貨，導致存貨淨變現價值回升而認列為銷貨成本減少。

(四) 採用權益法之投資

帳列採用權益法之投資	112年12月31日	111年12月31日
Excellent Global International Ltd.	\$ 6,798,177	\$ 6,443,130
精元電腦(香港)有限公司	1,173,013	1,110,058
峻立科技股份有限公司	31,418	48,356
精益投資股份有限公司	30,280	53,375
精元電腦(新加坡)有限公司	248,733	-
精元電腦(泰國)股份有限公司	11,245	-
	\$ 8,292,866	\$ 7,654,919

帳列採用權益法之投資貸餘項目	112年12月31日	111年12月31日
American Sunrex Corporation	\$ 1,238	\$ 2,158

1. 子公司

有關本公司之子公司資訊，請參見本公司民國 112 年度合併財務報表附註四(三)之說明。

2. 認列採用權益法之子公司及關聯企業之損益份額明細如下：

	<u>112年度</u>	<u>111年度</u>
Excellent Global International Ltd. \$	713,065	\$ 496,075
精元電腦(香港)有限公司	124,273	87,040
峻立科技股份有限公司 (16,937)	(17,365)
精益投資股份有限公司	87	(2,935)
American Sunrex Corporation	934	867
精元電腦(新加坡)有限公司	3,138	-
精元電腦(泰國)股份有限公司 (2,277)	-
	<u>\$ 822,283</u>	<u>\$ 563,682</u>

上述採權益法評價之長期股權投資所認列之投資損益，係依據各該被投資公司同期間經會計師查核簽證之財務報表評價而得。

3. 本公司於民國 112 年 3 月 31 日於新加坡設立 100% 持股子公司。

4. 本公司於民國 112 年 8 月 10 日經董事會決議投資設立泰國子公司-精元電腦(泰國)股份有限公司，並於民國 112 年 9 月 21 日完成設立登記，總投資金額為泰銖 15,000 仟元。

(以下空白)

(五) 不動產、廠房及設備

	112年度				
	期初餘額	本期增加	本期減少	本期移轉	期末餘額
<u>成本</u>					
土地	\$ 478,814	\$ -	\$ -	\$ -	\$ 478,814
房屋及建築	59,053	277	-	-	59,330
機器設備	20,478	3,796	(159)	-	24,115
其他設備	36,410	3,987	-	700	41,097
未完工程	37,852	30,524	(34,067)	-	34,309
	<u>632,607</u>	<u>\$ 38,584</u>	<u>(\$ 34,226)</u>	<u>\$ 700</u>	<u>637,665</u>
<u>累計折舊</u>					
房屋及建築	40,126	2,046	-	-	42,172
機器設備	17,045	1,769	-	-	18,814
其他設備	29,065	2,758	-	-	31,823
	<u>86,236</u>	<u>\$ 6,573</u>	<u>\$ -</u>	<u>\$ -</u>	<u>92,809</u>
帳面價值	<u>\$ 546,371</u>				<u>\$ 544,856</u>

	111年度				
	期初餘額	本期增加	本期減少	本期移轉	期末餘額
<u>成本</u>					
土地	\$ 486,291	\$ -	(\$ 7,477)	\$ -	\$ 478,814
房屋及建築	59,053	-	-	-	59,053
機器設備	20,158	840	(520)	-	20,478
其他設備	32,634	3,776	-	-	36,410
未完工程	39,859	33,379	(35,386)	-	37,852
	<u>637,995</u>	<u>\$ 37,995</u>	<u>(\$ 43,383)</u>	<u>\$ -</u>	<u>632,607</u>
<u>累計折舊</u>					
房屋及建築	38,064	2,062	-	-	40,126
機器設備	15,471	1,574	-	-	17,045
其他設備	26,098	2,967	-	-	29,065
	<u>79,633</u>	<u>\$ 6,603</u>	<u>\$ -</u>	<u>\$ -</u>	<u>86,236</u>
帳面價值	<u>\$ 558,362</u>				<u>\$ 546,371</u>

1. 不動產、廠房及設備借款成本資本化金額及利率區間：無此情形。
2. 本公司未有以不動產、廠房及設備提供擔保之情形。
3. 本公司房屋及建築之重大組成部分包括建物及消防配電等後續工程，分別按 35~55 年及 5~20 年提列折舊。

(六) 租賃交易－承租人

1. 本公司租賃之標的資產為建物、電源供應器及電壓表，租賃合約之期間為1年。租賃合約是採個別協商並包含各種不同的條款及條件，除租賃之資產不得用作借貸擔保外，未有加諸其他之限制。
2. 本公司承租之建物、電源供應器及電壓表之租賃期間不超過12個月。
3. 與租賃合約有關之損益項目資訊如下：

	<u>112年度</u>	<u>111年度</u>
<u>影響當期損益之項目</u>		
屬短期租賃合約之費用	\$ <u>1,155</u>	\$ <u>934</u>

4. 本公司於民國112年度及民國111年度租賃現金流出總額分別如下：

	<u>112年度</u>	<u>111年度</u>
租賃現金流出總額	\$ <u>1,155</u>	\$ <u>934</u>

(七) 租賃交易－出租人

1. 本公司出租之標的資產為建物，租賃合約之期間為1到5年，租賃合約是採個別協商並包含各種不同的條款及條件。
2. 本公司於民國112年度及民國111年度基於營業租賃合約分別認列1,842仟元及2,059仟元之租金收入，內中無屬變動租賃給付。
3. 本公司於民國112年度及民國111年度基於營業租賃合約認列之利益如下：

	<u>112年度</u>	<u>111年度</u>
租金收入	\$ <u>1,842</u>	\$ <u>2,059</u>

(八) 短期借款

<u>借款性質</u>	<u>112年12月31日</u>	<u>利率區間</u>	<u>擔保品</u>
銀行借款			
信用借款	\$ <u>1,323,000</u>	1.60%~1.71%	無
<u>借款性質</u>	<u>111年12月31日</u>	<u>利率區間</u>	<u>擔保品</u>
銀行借款			
信用借款	\$ <u>1,620,000</u>	1.27%~2.03%	無

本公司短期借款與長期借款認列於損益之利息費用如下：

	112年度	111年度
利息費用-借款利息	\$ 31,434	\$ 24,916

(九) 長期借款

借款性質	借款期間及還款方式	利率區間	擔保品	111年12月31日
長期銀行借款				
信用借款	110年10月29日至113年10月29日 按月繳息，分期償還	1.73%	無	\$ 200,000
信用借款	111年8月23日至114年8月23日 按月繳息，分期償還	1.68%	無	200,000
信用借款	111年8月23日至112年9月23日 按月繳息，到期償還	1.68%	無	50,000
信用借款	111年12月22日至113年1月22日 按月繳息，到期償還	1.83%	無	50,000
減：一年或一營業週期內到期之長期借款				(194,444)
				<u>\$ 305,556</u>

民國 112 年 12 月 31 日：無此情形。

(十) 退休金

1. (1) 本公司依據「勞動基準法」之規定，訂有確定福利之退休辦法，適用於民國 94 年 7 月 1 日實施「勞工退休金條例」前所有正式員工之服務年資，以及於實施「勞工退休金條例」後選擇繼續適用勞動基準法員工之後續服務年資。員工符合退休條件者，退休金之支付係根據服務年資及退休前 6 個月之平均薪資計算，15 年以內(含)的服務年資每滿一年給予兩個基數，超過 15 年之服務年資每滿一年給予一個基數，惟累積最高以 45 個基數為限。本公司按月就薪資總額 2% 提撥退休基金，以勞工退休準備金監督委員會之名義專戶儲存於台灣銀行信託部及兆豐國際商業銀行；另自民國 98 年 4 月起，就委任經理人按 4% 提撥退休基金。另本公司於每年年度終了前，估算前項勞工退休準備金專戶餘額，若該餘額不足給付次一年度內預估符合退休條件之勞工依前述計算之退休金數額，本公司將於次年度三月底前一次提撥其差額。

(2) 資產負債表認列之金額如下：

	112年12月31日	111年12月31日
確定福利義務現值	(\$ 107,748)	(\$ 115,049)
計畫資產公允價值	74,163	76,124
淨確定福利負債	<u>(\$ 33,585)</u>	<u>(\$ 38,925)</u>

(3)淨確定福利負債之變動如下：

	<u>確定福利義務現值</u>	<u>計畫資產公允價值</u>	<u>淨確定福利負債</u>
112年			
1月1日餘額	(\$ 115,049)	\$ 76,124	(\$ 38,925)
當期服務成本	(142)	-	(142)
利息(費用)收入	(1,400)	936	(464)
	<u>(116,591)</u>	<u>77,060</u>	<u>(39,531)</u>
再衡量數：			
計畫資產報酬(不包括包含於利息收入或費用之金額)	-	575	575
人口統計假設變動影響數	-	-	-
財務假設變動影響數	(382)	-	(382)
經驗調整	1,629	-	1,629
	<u>1,247</u>	<u>575</u>	<u>1,822</u>
提撥退休基金	<u>7,596</u>	<u>(3,472)</u>	<u>4,124</u>
12月31日餘額	<u>(\$ 107,748)</u>	<u>\$ 74,163</u>	<u>(\$ 33,585)</u>
111年			
1月1日餘額	(\$ 119,345)	\$ 67,989	(\$ 51,356)
當期服務成本	(150)	-	(150)
利息(費用)收入	(820)	474	(346)
	<u>(120,315)</u>	<u>68,463</u>	<u>(51,852)</u>
再衡量數：			
計畫資產報酬(不包括包含於利息收入或費用之金額)	-	4,892	4,892
人口統計假設變動影響數	-	-	-
財務假設變動影響數	5,008	-	5,008
經驗調整	(1,193)	-	(1,193)
	<u>3,815</u>	<u>4,892</u>	<u>8,707</u>
提撥退休基金	<u>1,451</u>	<u>2,769</u>	<u>4,220</u>
12月31日餘額	<u>(\$ 115,049)</u>	<u>\$ 76,124</u>	<u>(\$ 38,925)</u>

(4) 本公司之確定福利退休計畫基金資產，係由臺灣銀行按該基金年度投資運用計畫所定委託經營項目之比例及金額範圍內，依勞工退休基金收支保管及運用辦法第六條之項目（即存放國內外之金融機構，投資國內外上市、上櫃或私募之權益證券及投資國內外不動產之證券化商品等）辦理委託經營，相關運用情形係由勞工退休基金監理會進行監督。該基金之運用，其每年決算分配之最低收益，不得低於依當地銀行二年定期存款利率計算之收益，若有不足，則經主管機關核准後由國庫補足。因本公司無權參與該基金之運作及管理，故無法依國際會計準則第19號第142段規定揭露計劃資產公允價值之分類。民國112年12月31日及民國111年12月31日構成該基金總資產之公允價值，請詳政府公告之各年度之勞工退休基金運用報告。

(5) 有關退休金之精算假設彙總如下：

	<u>112年度</u>	<u>111年度</u>
折現率	<u>1.20%</u>	<u>1.25%</u>
未來薪資增加率	<u>2.00%</u>	<u>2.00%</u>

對於未來死亡率之假設係按照各國已公布的統計數字及經驗估計。因採用之主要精算假設變動而影響之確定福利義務現值分析如下：

	<u>折現率</u>		<u>未來薪資增加率</u>	
	<u>增加0.25%</u>	<u>減少0.25%</u>	<u>增加0.25%</u>	<u>減少0.25%</u>
112年12月31日				
對確定福利義務現值之影響	(\$ 1,887)	\$ 1,943	\$ 1,923	(\$ 1,877)
111年12月31日				
對確定福利義務現值之影響	(\$ 2,168)	\$ 2,235	\$ 2,213	(\$ 2,158)

上述之敏感度分析係基於其他假設不變的情況下分析單一假設變動之影響。實務上許多假設的變動則可能是連動的。敏感度分析係與計算資產負債表之淨退休金負債所採用的方法一致。

本期編製敏感度分析所使用之方法與假設與前期相同。

(6) 本公司於民國113年度預計支付予退休計畫之提撥金為3,675仟元。

(7) 截至民國112年12月31日，該退休計畫之加權平均存續期間為7年。退休金支付之到期分析如下：

短於1年	\$ 9,137
1-2年	10,763
2-5年	25,241
5年以上	<u>72,078</u>
	<u>\$ 117,219</u>

2. 自民國 94 年 7 月 1 日起，本公司依據「勞工退休金條例」，訂有確定提撥之退休辦法，適用於本國籍之員工。本公司及國內子公司就員工選擇適用「勞工退休金條例」所定之勞工退休金制度部分，每月按不低於薪資之 6% 提繳勞工退休金至勞保局員工個人帳戶，員工退休金之支付依員工個人之退休金專戶及累積收益之金額採月退休金或一次退休金方式領取。

	<u>112年度</u>	<u>111年度</u>
退休金成本	\$ 10,203	\$ 10,182

(十一)股本

1. 民國 112 年 12 月 31 日止，本公司額定資本額為 4,200,000 仟元，分為 420,000 仟股，實收資本額為 1,952,510 仟元，每股面額 10 元。截至民國 112 年 12 月 31 日止，流通在外股數計 193,001 仟股。

本公司普通股期初與期末流通在外股數(仟股)調節如下：

	<u>112年度</u>	<u>111年度</u>
1月1日	193,001	193,001
加：出售庫藏股	-	-
12月31日	<u>193,001</u>	<u>193,001</u>

2. 庫藏股

- (1) 股份收回原因及其數量：

<u>持有股份之公司名稱</u>	<u>收回原因</u>	<u>112年12月31日</u>	
		<u>股數</u>	<u>帳面金額</u>
子公司-精益投資股份有限公司	經營管理考量	2,250仟股	\$ <u>30,871</u>

<u>持有股份之公司名稱</u>	<u>收回原因</u>	<u>111年12月31日</u>	
		<u>股數</u>	<u>帳面金額</u>
子公司-精益投資股份有限公司	經營管理考量	2,250仟股	\$ <u>30,871</u>

- (2) 證券交易法規定公司對買回發行在外股份之數量比例，不得超過公司已發行股份總數百分之十，收買股份之總金額，不得逾保留盈餘加計發行股份溢價及已實現之資本公積金額。
- (3) 本公司持有之庫藏股票依證券交易法規定不得質押，於未轉讓前亦不得享有股東權利。

- (4)依證券交易法規定，因供轉讓股份予員工所買回之股份，應於買回之日起三年內將其轉讓，逾期未轉讓者，視為公司未發行股份，並應辦理變更登記銷除股份。而為維護公司信用及股東權益所買回股份，應於買回之日起六個月內辦理變更登記銷除股份。

(十二)資本公積

依公司法規定，超過票面金額發行股票所得之溢額及受領贈與之所得之資本公積，除得用於彌補虧損外，於公司無累積虧損時，按股東原有股份之比例發給新股或現金。另依證券交易法之相關規定，以上開資本公積撥充資本時，每年以其合計數不超過實收資本額百分之十為限。公司非於盈餘公積填補資本虧損仍有不足時，不得以資本公積補充之。

	112年12月31日	111年12月31日
<u>得用以彌補虧損、發放現金或撥充股本</u>		
庫藏股票交易	\$ 94,242	\$ 86,367

(十三)保留盈餘

- 本公司為電子產業，需配合整體業務成長特性，以及公司長期財務規劃，以求永續經營、穩定經營發展，本公司之股利政策，由董事會參考衡量未來公司之營運及資本支出需求後，擬定盈餘分派議案，提請股東會決議之。上項股利發放之金額及種類，由董事會視客觀環境及經營實際需要彈性調整之。本公司年度決算如有盈餘時，依下列順序分派之：
 - (1)提繳營利事業所得稅。
 - (2)彌補歷年虧損。
 - (3)提存 10%法定盈餘公積。
 - (4)餘數加計上年度累積未分配盈餘，依法提列特別盈餘公積，餘額為累積可分配盈餘，前述累積可分配盈餘，由董事會擬具盈餘分派議案，提請股東會決議分派之。
 - (5)餘額為股東紅利，按股份總數比例分派之。
- 法定盈餘公積除彌補公司虧損及按股東原有股份之比例發給新股或現金外，不得使用之，惟發給新股或現金者，以該項公積超過實收資本額百分之二十五之部分為限。
- (1)本公司分派盈餘時，依法令規定須就當年度資產負債表日之其他權益項目借方餘額提列特別盈餘公積始得分派，嗣後其他權益項目借方餘額迴轉時，迴轉金額得列入可供分派盈餘中。

(2)首次採用 IFRSs 時，民國 101 年 4 月 6 日金管證發字第 1010012865 號函提列之特別盈餘公積規定，就帳列股東權益項下之累積換算調整數，因選擇適用國際財務報導準則第 1 號豁免項目而轉入保留盈餘部份，提列相同數額之特別盈餘公積，故因轉換採用國際財務報導準則產生之保留盈餘增加數提列特別盈餘公積計 257,070 仟元。

4. 本公司於民國 112 年 6 月 21 日及民國 111 年 6 月 17 日經股東會決議通過民國 111 年度及民國 110 年度盈餘分派案如下：

	111年度		110年度	
	金額	每股股利(元)	金額	每股股利(元)
法定盈餘公積	\$ 145,007		\$ 102,869	
現金股利	683,379	\$ 3.50	585,753	\$ 3.00
合計	<u>\$ 828,386</u>		<u>\$ 688,622</u>	

5. 本公司於民國 113 年 3 月 12 日經董事會提議民國 112 年度盈餘分派案如下：

	112年度	
	金額	每股股利(元)
法定盈餘公積	\$ 125,503	
特別盈餘公積	65,979	
現金股利	585,753	\$ 3.00
合計	<u>\$ 777,235</u>	

前述民國 112 年度盈餘分派議案，截至民國 113 年 3 月 12 日止，尚未經股東會決議。

(十四)營業收入

	112年度	111年度
客戶合約之收入	<u>\$ 11,392,767</u>	<u>\$ 9,935,400</u>

1. 客戶合約收入之細分

本公司之收入源於某一時點移轉之商品，收入可細分為下列地理區域：

112年度	鍵盤				合計
	大陸地區	歐美地區	台灣地區	其他地區	
部門收入	\$10,241,305	\$ 737,453	\$ 87,437	\$ 326,572	\$11,392,767
收入認列時點					
於某一時點					
認列之收入	\$10,241,305	\$ 737,453	\$ 87,437	\$ 326,572	\$11,392,767

111年度	鍵盤				合計
	大陸地區	歐美地區	台灣地區	其他地區	
部門收入	\$ 8,797,880	\$ 975,948	\$ 161,362	\$ 210	\$ 9,935,400
收入認列時點					
於某一時點					
認列之收入	\$ 8,797,880	\$ 975,948	\$ 161,362	\$ 210	\$ 9,935,400

2. 合約負債

本公司認列之客戶合約收入相關之合約負債如下：

	112年12月31日	111年12月31日	111年1月1日
合約負債	\$ 70,548	\$ 71,536	\$ 15,554
期初合約負債本期認列收入			
		112年度	111年度
合約負債期初餘額本期認列收入		\$ 71,536	\$ 15,554

(十五) 利息收入

	112年度	111年度
銀行存款利息	\$ 56,451	\$ 3,314
關係人借款利息收入	33,561	73,639
	\$ 90,012	\$ 76,953

(十六) 其他收入

	112年度	111年度
租金收入	\$ 1,842	\$ 2,059
股利收入	600	-
其他收入—其他	3,801	603
	\$ 6,243	\$ 2,662

(十七) 其他利益及損失

	<u>112年度</u>	<u>111年度</u>
淨外幣兌換利益	\$ 64,886	\$ 244,019
處分投資利益	5,162	12,627
處分不動產、廠房及設備(損失)利益	(8,237)	37,471
其他	(217)	(246)
	<u>\$ 61,594</u>	<u>\$ 293,871</u>

(十八) 財務成本

	<u>112年度</u>	<u>111年度</u>
利息費用：		
銀行借款	\$ 31,434	\$ 24,916

(十九) 費用性質之額外資訊

	<u>112 年 度</u>		
	<u>屬於營業成本者</u>	<u>屬於營業費用者</u>	<u>合計</u>
員工福利費用	\$ 113,895	\$ 189,352	\$ 303,247
折舊費用	1,316	5,257	6,573
攤銷費用	-	4,210	4,210
	<u>\$ 115,211</u>	<u>\$ 198,819</u>	<u>\$ 314,030</u>

	<u>111 年 度</u>		
	<u>屬於營業成本者</u>	<u>屬於營業費用者</u>	<u>合計</u>
員工福利費用	\$ 120,259	\$ 190,287	\$ 310,546
折舊費用	1,200	5,403	6,603
攤銷費用	-	2,431	2,431
	<u>\$ 121,459</u>	<u>\$ 198,121</u>	<u>\$ 319,580</u>

(二十) 員工福利費用

	<u>112年度</u>	<u>111年度</u>
薪資費用	\$ 260,741	\$ 269,826
勞健保費用	22,087	20,811
退休金費用	10,809	10,678
董事酬金	1,000	1,400
其他用人費用	8,610	7,831
	<u>\$ 303,247</u>	<u>\$ 310,546</u>

1. 民國 112 年 12 月 31 日及民國 111 年 12 月 31 日員工人數分別為 271 人及 277 人，其中未兼任員工之董事皆為 3 人。
2. 本年度平均員工福利費用 1,128 仟元(『本年度員工福利費用合計數-董事酬金合計數』/『本年度員工人數-未兼任員工之董事人數』)。前一年度平均員工福利費用 1,128 仟元(『前一年度員工福利費用合計數-董事酬金合計數』/『前一年度員工人數-未兼任員工之董事人數』)。
3. 本年度平均員工薪資費用 973 仟元(本年度薪資費用合計數/『本年度員工人數-未兼任員工之董事人數』)。前一年度平均員工薪資費用 985 仟元(前一年度薪資費用合計數/『前一年度員工人數-未兼任員工之董事人數』)。
4. 平均員工薪資費用調整變動情形調降 1.22%(『本年度平均員工薪資費用-前一年度平均員工薪資費用』/前一年度平均員工薪資費用)。
5. 本公司民國 111 年 6 月改選董事後，設置審計委員會，未有監察人。
6. 本公司董事之酬金包括董事酬勞。董事酬勞方面，係依公司章程規定提撥並經薪酬委員會審議後提送董事會決議，再提報股東會。經理人及員工之酬金包含薪資、獎金、員工酬勞、員工認股權憑證等，係依所擔任之職位及所承擔之責任，並參考同業對於同等職位之水準及個別之績效，並將評核結果依員工考核之考績等列為薪資報酬的計算基礎，經理人之酬金另送交薪酬委員會審議並經董事會決議。
7. 依本公司章程規定，本公司依當年度獲利狀況扣除累積虧損後，如尚有餘額，應提撥員工酬勞不低於 1%，董事及監察人不高於 3%。
8. 本公司員工酬勞及董監酬勞估列金額如下，前述金額帳列薪資費用科目：

	112年度	111年度
員工酬勞	\$ 29,000	\$ 29,000
董監事酬勞	1,000	1,800
	<u>\$ 30,000</u>	<u>\$ 30,800</u>

民國 112 年度及 111 年度係依該年度之獲利情況，其估列比例如下：

	112年度	111年度
員工酬勞比例	1.86%	1.65%
董監酬勞比例	0.09%	0.10%

董事會決議實際配發金額為 29,000 仟元及 1,000 仟元，其中員工酬勞將採現金之方式發放。

經董事會決議之民國 111 年度員工酬勞及董監酬勞與民國 111 年度財務報告認列之金額一致。

本公司董事會通過之員工及董監酬勞相關資訊可至公開資訊觀測站查詢。

(二十一) 所得稅

1. 所得稅費用

(1) 所得稅費用組成部分：

	<u>112年度</u>	<u>111年度</u>
當期所得稅：		
當期所得產生之所得稅	\$ 199,787	\$ 260,585
按稅法規定免課稅之所得	(1,033)	(9,593)
未分配盈餘加徵	31,085	17,003
以前年度所得稅高估	(7,991)	(9,073)
當期所得稅總額	<u>221,848</u>	<u>258,922</u>
遞延所得稅：		
暫時性差異之原始產生及迴轉	54,122	22,285
遞延所得稅總額	<u>54,122</u>	<u>22,285</u>
所得稅費用	<u>\$ 275,970</u>	<u>\$ 281,207</u>

(2) 與其他綜合損益相關之所得稅金額：

	<u>112年度</u>	<u>111年度</u>
確定福利計畫之再衡量數	(\$ 365)	(\$ 1,741)

2. 所得稅費用與會計利潤關係

	<u>112年度</u>	<u>111年度</u>
稅前淨利按法定稅率計算所得稅	\$ 305,908	\$ 344,863
按法令規定不得認列項目影響數(註)	(51,999)	(61,993)
按稅法規定免課稅之所得	(1,033)	(9,593)
以前年度所得稅高估數	(7,991)	(9,073)
未分配盈餘加徵	<u>31,085</u>	<u>17,003</u>
所得稅費用	<u>\$ 275,970</u>	<u>\$ 281,207</u>

註：按法令規定不得認列項目主要係為未實現投資損益。

3. 因暫時性差異而產生之各遞延所得稅資產或負債金額如下：

	112年度			
	1月1日	認列於其他		12月31日
		認列於損益	綜合淨利	
遞延所得稅資產：				
-暫時性差異：				
備抵存貨呆滯損失	\$ 7,681	(\$ 2,417)	\$ -	\$ 5,264
退休金	236	(703)	(365)	(832)
其他	12,106	23,612	-	35,718
	<u>\$ 20,023</u>	<u>\$ 20,492</u>	<u>(\$ 365)</u>	<u>\$ 40,150</u>
-遞延所得稅負債：				
海外長期投資收益	(\$ 46,316)	(\$ 63,256)	\$ -	(\$ 109,572)
土地增值準備	(26,745)	-	-	(26,745)
其他	(22,664)	(11,358)	-	(34,022)
	<u>(\$ 95,725)</u>	<u>(\$ 74,614)</u>	<u>\$ -</u>	<u>(\$ 170,339)</u>
		<u>(\$ 54,122)</u>	<u>(\$ 365)</u>	

	111年度			
	1月1日	認列於其他		12月31日
		認列於損益	綜合淨利	
遞延所得稅資產：				
-暫時性差異：				
備抵存貨呆滯損失	\$ 7,651	\$ 30	\$ -	\$ 7,681
退休金	2,721	(744)	(1,741)	236
其他	4,920	7,186	-	12,106
	<u>\$ 15,292</u>	<u>\$ 6,472</u>	<u>(\$ 1,741)</u>	<u>\$ 20,023</u>
-遞延所得稅負債：				
海外長期投資收益	(\$ 35,410)	(\$ 10,906)	\$ -	(\$ 46,316)
土地增值準備	(29,614)	2,869	-	(26,745)
其他	(1,944)	(20,720)	-	(22,664)
	<u>(\$ 66,968)</u>	<u>(\$ 28,757)</u>	<u>\$ -</u>	<u>(\$ 95,725)</u>
		<u>(\$ 22,285)</u>	<u>(\$ 1,741)</u>	

4. 本公司未認列之遞延所得稅負債之暫時性差異金額如下：

	112年12月31日	111年12月31日
暫時性差異	<u>\$ 1,341,611</u>	<u>\$ 1,285,140</u>

5. 本公司營利事業所得稅業經稅捐稽徵機關核定至民國 110 年度。

(二十二)每股盈餘

	112年度		每股盈餘 (元)
	稅後金額	加權平均流通 在外股數(仟股)	
<u>基本每股盈餘</u>			
歸屬於母公司普通股股東之 本期淨利	\$1,253,569	193,001	\$ 6.50
<u>稀釋每股盈餘</u>			
歸屬於母公司普通股股東之 本期淨利	\$1,253,569	193,001	
具稀釋作用之潛在普通股之影響 員工酬勞	-	641	
歸屬於母公司普通股股東之本期 淨利加潛在普通股之影響	\$1,253,569	193,642	\$ 6.47
	111年度		
	稅後金額	加權平均流通 在外股數(仟股)	每股盈餘 (元)
<u>基本每股盈餘</u>			
歸屬於母公司普通股股東之 本期淨利	\$1,443,111	193,001	\$ 7.48
<u>稀釋每股盈餘</u>			
歸屬於母公司普通股股東之 本期淨利	\$1,443,111	193,001	
具稀釋作用之潛在普通股之影響 員工酬勞	-	917	
歸屬於母公司普通股股東之本期 淨利加潛在普通股之影響	\$1,443,111	\$ 193,918	\$ 7.44

1. 於計算稀釋每股盈餘時，係假設員工酬勞即於本期全數採發放股票方式，於該潛在普通股具有稀釋作用時計入加權平均流通在外股數。
2. 民國 112 年度及民國 111 年度之加權平均流通在外股數係考量庫藏股之加權平均股數計算。

(二十三) 現金流量補充資訊

僅有部分現金支付之投資活動：

	112年度	111年度
購置不動產、廠房及設備	\$ 39,284	\$ 37,995
加：期初應付設備款	1,643	1,890
減：期末應付設備款	(1,674)	(1,643)
加：期末預付設備款	-	700
減：期初預付設備款	(700)	(59)
本期支付現金	<u>\$ 38,553</u>	<u>\$ 38,883</u>

(二十四) 來自籌資活動之負債之變動

	短期借款	長期借款 (包含一年或一 營業週期內到期)	應付股利	來自籌資活動 之負債總額
112年1月1日	\$ 1,620,000	\$ 500,000	\$ -	\$ 2,120,000
籌資現金流量之變動	(297,000)	(500,000)	(683,379)	(1,480,379)
其他非現金之變動	-	-	683,379	683,379
112年12月31日	<u>\$ 1,323,000</u>	<u>\$ -</u>	<u>\$ -</u>	<u>\$ 1,323,000</u>

	短期借款	長期借款 (包含一年或一 營業週期內到期)	應付股利	來自籌資活動 之負債總額
111年1月1日	\$ 1,710,895	\$ 308,889	\$ -	\$ 2,019,784
籌資現金流量之變動	(92,453)	191,111	(585,753)	(487,095)
其他非現金之變動	1,558	-	585,753	587,311
111年12月31日	<u>\$ 1,620,000</u>	<u>\$ 500,000</u>	<u>\$ -</u>	<u>\$ 2,120,000</u>

七、關係人交易

(一) 關係人之名稱及關係

母公司及子公司之關係，請詳附註十三之說明。

(二) 與關係人間之重大交易事項

1. 營業收入

	112年度	111年度
子公司	<u>\$ 41,277</u>	<u>\$ 139,582</u>

本公司銷售關係人之價格係按一般售價加計運輸成本，收款條件採月結30~120天電匯收款，本公司對於國內一般客戶收款條件30~120天電匯收款，而國外一般客戶則多採預收或30~120天電匯收款。

2. 技術暨管理服務收入(表列營業收入)

	<u>112年度</u>	<u>111年度</u>
子公司	\$ 161,003	\$ 141,889

本公司因提供子公司生產、行銷及管理 etc 諮詢顧問服務，依投入之相關費用加計一定比例收取管理服務收入，採月結90~120天電匯方式收款；另提供鍵盤產品製造技術之諮詢服務，依上述公司對關係企業以外銷售特定機型之銷售淨額之一定比例收取服務收入，前述款項之收款方式係按年收取。

3. 進貨

	<u>112年度</u>	<u>111年度</u>
子公司		
江蘇精元	\$ 4,812,673	\$ 3,830,228
常熟精元	3,520,703	3,267,187
重慶精元	1,461,891	757,454
深圳精模	664,402	900,059
其他	72,202	108,872
總計	<u>\$ 10,531,871</u>	<u>\$ 8,863,800</u>

本公司向關係人進貨主要為筆記型電腦鍵盤之成品、半成品，其價格因委外之成品、半成品係依機種別發包，故無相關資料可比較。付款條件係採月結30~120天電匯付款；國內一般供應商係依交易條件不同分別以月結30~120天電匯或L/C方式支付。

4. 應收帳款

	<u>112年12月31日</u>	<u>111年12月31日</u>
子公司		
常熟精元	\$ 52,111	\$ 45,112
重慶精元	49,079	43,872
深圳精模	3,016	8,974
其他	5,153	-
總計	<u>\$ 109,359</u>	<u>\$ 97,958</u>

5. 應付帳款

	<u>112年12月31日</u>	<u>111年12月31日</u>
子公司		
江蘇精元	\$ 2,026,988	\$ 2,483,780
常熟精元	1,744,329	1,180,915
重慶精元	463,774	163,089
深圳精模	123,722	484,384
江西精元	27,851	35,437
總計	<u>\$ 4,386,664</u>	<u>\$ 4,347,605</u>

6. 其他應收款(表列其他應收款-關係人)

	<u>112年12月31日</u>	<u>111年12月31日</u>
子公司		
江蘇精元	\$ -	\$ 1,288,965
Best Elite	942,346	356,512
其他	55,629	20,998
總計	<u>\$ 997,975</u>	<u>\$ 1,666,475</u>

註：(1)其他應收款-Best Elite、江蘇精元係為本公司資金貸與 Best Elite、江蘇精元。

(2)其他應收款-其他係為本公司出租廠房及出售設備。

7. 其他應付項(表列其他應付款-關係人)

	<u>112年12月31日</u>	<u>111年12月31日</u>
子公司		
深圳精模	<u>\$ 1,183</u>	<u>\$ 3,621</u>

8. 財產交易

	<u>112</u>		<u>年</u>		<u>度</u>
子公司	<u>財產交易種類</u>	<u>出售價款</u>	<u>帳面價值</u>	<u>出售損失</u>	<u>期末應收款</u>
	機器設備及模具	<u>\$ 25,989</u>	<u>\$ 34,226</u>	<u>(\$ 8,237)</u>	<u>\$ 8,672</u>
	<u>111</u>		<u>年</u>		<u>度</u>
子公司	<u>財產交易種類</u>	<u>出售價款</u>	<u>帳面價值</u>	<u>出售損失</u>	<u>期末應收款</u>
	機器設備及模具	<u>\$ 35,311</u>	<u>\$ 35,906</u>	<u>(\$ 595)</u>	<u>\$ 19,583</u>

9. 關係人提供背書保證情形

		112年12月31日	
		保證額度	已使用額度
子公司	美金	163,010仟元	23,605仟元
	新台幣	30,000仟元	30,000仟元
		111年12月31日	
		保證額度	已使用額度
子公司	美金	103,000仟元	53,000仟元
	新台幣	15,000仟元	0仟元

(三) 主要管理階層薪酬資訊

	112年度	111年度
薪資及其他短期員工福利	\$ 18,648	\$ 16,687
退職後福利	602	603
	<u>\$ 19,250</u>	<u>\$ 17,290</u>

八、抵(質)押之資產

無此情事。

九、重大或有負債及未認列之合約承諾

(一) 或有事項

無此情事。

(二) 承諾事項

1. 已簽約但尚未發生之資本支出

	112年12月31日	111年12月31日
不動產、廠房及設備	\$ -	\$ 1,050

2. 為關係人保證事項請參閱附註十三之說明。

十、重大之災害損失

無此情事。

十一、重大之期後事項

民國 112 年度盈餘分派案請詳附註六(十三)5.。

十二、其他

(一)資本管理

本公司之資本管理係依據本公司所營事業之產業規模，考量產業未來成長及產品發展，設定適當之市場佔有率，並據以規劃相對應之資本支出，再依財務營運計畫計算所需之營運資金，最後考量產品競爭力所能產生之營業利益與現金流量，已決定適當之成本結構。

(二)金融工具

1. 金融工具之種類

	<u>112年12月31日</u>	<u>111年12月31日</u>
<u>金融資產</u>		
透過損益按公允價值衡量之金融資產		
強制透過損益按公允價值衡量之金融資產	\$ 5,355	\$ -
按攤銷後成本衡量之金融資產/放款及應收款		
現金及約當現金	1,008,130	1,056,980
應收帳款	3,793,360	4,298,002
應收帳款-關係人	109,359	97,958
其他應收款	1,237	1,334
其他應收款-關係人	997,975	1,666,475
存出保證金	245	245
	<u>\$ 5,915,661</u>	<u>\$ 7,120,994</u>
<u>金融負債</u>		
按攤銷後成本衡量之金融負債		
短期借款	\$ 1,323,000	\$ 1,620,000
合約負債	70,548	71,536
應付帳款	7,515	9,073
應付帳款-關係人	4,386,664	4,347,605
其他應付帳款	102,878	106,511
其他應付帳款-關係人	1,183	3,621
長期借款(包含一年或一營業週期內到期)	-	500,000
	<u>\$ 5,891,788</u>	<u>\$ 6,658,346</u>

2. 風險管理政策

- (1)本公司日常營運受多項財務風險之影響，包含市場風險(包括匯率風險、價格風險及利率風險)、信用風險及流動性風險。
- (2)風險管理工作由本公司財務部透過與公司內各營運單位密切合作，以負責辨認、評估與規避財務風險，例如匯率風險、利率風險以及剩餘流動資金之投資。

3. 重大財務風險之性質及程度

(1) 市場風險

匯率風險

- A. 本公司係跨國營運，因此受相對與公司及各子公司功能性貨幣不同的交易所產生之匯率風險，主要為美元及人民幣。相關匯率風險來自未來之商業交易及已認列之資產與負債。
- B. 本公司從事之業務涉及若干非功能性貨幣(本公司之功能性貨幣為新台幣，部份子公司之功能性貨幣為美金或人民幣)，故受匯率波動之影響，具重大匯率波動影響之外幣資產及負債資訊如下：

112年12月31日			
(外幣:功能性貨幣)	<u>外幣(仟元)</u>	<u>匯率</u>	<u>帳面金額 (新台幣)</u>
<u>金融資產</u>			
<u>貨幣性項目</u>			
美金：新台幣	\$ 189,151	30.71	\$ 5,807,881
<u>非貨幣性項目</u>			
美金：新台幣	341,029	30.71	10,471,295
<u>金融負債</u>			
<u>貨幣性項目</u>			
美金：新台幣	142,776	30.71	4,383,937

111年12月31日			
(外幣:功能性貨幣)	<u>外幣(仟元)</u>	<u>匯率</u>	<u>帳面金額 (新台幣)</u>
<u>金融資產</u>			
<u>貨幣性項目</u>			
美金：新台幣	\$ 229,152	30.71	\$ 7,037,258
<u>非貨幣性項目</u>			
美金：新台幣	245,891	30.71	7,551,313
<u>金融負債</u>			
<u>貨幣性項目</u>			
美金：新台幣	141,788	30.71	4,354,309

- C. 本公司貨幣性項目因匯率波動具重大影響於民國 112 年度及民國 111 年度認列之全部兌換損益(含已實現及未實現)彙總金額如下：

	<u>112年度</u>	<u>111年度</u>
淨外幣兌換利益	\$ 64,886	\$ 244,019

D. 本公司因重大匯率波動影響之外幣市場風險分析如下：

(外幣:功能性貨幣)	112年度		
	敏感度分析		
	變動幅度	影響損益	影響其他綜合損益
<u>金融資產</u>			
<u>貨幣性項目</u>			
美金：新台幣	1%	\$ 58,079	\$ -
<u>非貨幣性項目</u>			
美金：新台幣	1%	-	104,713
<u>金融負債</u>			
<u>貨幣性項目</u>			
美金：新台幣	1%	43,839	-
	111年度		
	敏感度分析		
	變動幅度	影響損益	影響其他綜合損益
(外幣:功能性貨幣)			
<u>金融資產</u>			
<u>貨幣性項目</u>			
美金：新台幣	1%	\$ 70,373	\$ -
<u>非貨幣性項目</u>			
美金：新台幣	1%	-	75,513
<u>金融負債</u>			
<u>貨幣性項目</u>			
美金：新台幣	1%	43,543	-

價格風險

本公司暴露於價格風險的權益工具，係所持有帳列於透過其他綜合損益按公允價值衡量之金融資產。為管理權益工具投資之價格風險，本公司將其投資組合分散，其分散之方式係根據本公司設定之限額進行。

現金流量及公允價值利率風險

A. 本公司之利率風險來自長短期借款。按浮動利率發行之借款使本公司承受現金流量利率風險，部分風險被按浮動利率持有之現金及約當現金抵銷。於民國 112 年度及民國 111 年度，本公司按浮動利率計算之借款係以新台幣及美金計價。

- B. 當新台幣借款及美金借款利率上升或下跌 0.1%，在所有其他因素維持不變之情況下，稅後淨利將分別為減少或增加金額分別如下：

112年度	
敏感度分析	
變動幅度	稅後淨利減少或增加
新台幣及美金借款	0.1% \$ 1,058
111年度	
敏感度分析	
變動幅度	稅後淨利減少或增加
新台幣及美金借款	0.1% \$ 1,696

(2) 信用風險

- A. 本公司之信用風險係因客戶或金融工具之交易對手無法履行合約義務而導致本公司財務損失之風險，主要來自交易對手無法清償按收款條件支付之應收帳款，分類為按攤銷後成本衡量的合約現金流量。
- B. 本公司係以公司角度建立信用風險之管理。依內部明定之授信政策，公司內各營運個體與每一新客戶於訂定付款及提出交貨之條款與條件前，須對其進行管理及信用風險分析。內部風險控管係透過考慮其財務狀況、過往經驗及其他因素，以評估客戶之信用品質。個別風險之限額係依內部或外部之評等而制訂，並定期監控信用額度之使用。
- C. 本公司採用 IFRS 9 提供以下之前提假設，作為判斷自原始認列後金融工具之信用風險是否有顯著增加之依據：
當合約款項按約定之支付條款逾期超過 30 天，視為金融資產自原始認列後信用風險已顯著增加。
- D. 本公司採用當合約款項按約定之支付條款逾期超過 180 天以上，視為已發生違約。
- E. 本公司將對客戶之應收帳款群組採用簡化作法以準備矩陣、損失率法為基礎估計預期信用損失。

F. 本公司對未來前瞻性的考量調整按特定期間歷史及現時資訊所建立之損失率，以估計應收帳款的備抵損失，民國 112 年 12 月 31 日及民國 111 年 12 月 31 日之準備矩陣、損失率法如下：

	個別	群組			合計
		未逾期	逾期1年內	逾期1年以上	
<u>112年12月31日</u>					
預期損失率	100%	0%	0%	100%	
帳面價值總額	\$ -	\$ 3,793,332	\$ 28	\$ -	\$ 3,793,360
備抵損失	\$ -	\$ -	\$ -	\$ -	\$ -

	個別	群組			合計
		未逾期	逾期1年內	逾期1年以上	
<u>111年12月31日</u>					
預期損失率	100%	0%	0%	100%	
帳面價值總額	\$ -	\$ 4,229,236	\$ 68,766	\$ -	\$ 4,298,002
備抵損失	\$ -	\$ -	\$ -	\$ -	\$ -

(3) 流動性風險

A. 現金流量預測是由公司內各營運個體執行，並由公司財務部予以彙總。公司財務部監控公司流動資金需求之預測，確保其有足夠資金得以支應營運需要，並在任何時候維持足夠之未支用的借款承諾額度，以使公司不致違反相關之借款限額或條款。

B. 本公司未動用借款額度明細如下：

	112年12月31日	111年12月31日
浮動利率		
一年內到期	\$ 1,416,750	\$ 1,021,005
固定利率		
一年內到期	1,206,400	544,059
	<u>\$ 2,623,150</u>	<u>\$ 1,565,064</u>

C. 下表係本公司之非衍生金融負債，按相關到期日予以分組，非衍生金融負債係依據資產負債表日至合約到期日之剩餘期間進行分析。下表所揭露之合約現金流量金額係未折現之金額。

非衍生金融負債：

112年12月31日	一年內	1至2年內	2年以上	合計
短期借款	\$ 1,331,523	\$ -	\$ -	\$ 1,331,523
應付帳款	7,515	-	-	7,515
應付帳款-關係人	4,386,664	-	-	4,386,664
其他應付款	102,878	-	-	102,878
其他應付款-關係人	1,183	-	-	1,183

非衍生金融負債：

111年12月31日	一年內	1至2年內	2年以上	合計
短期借款	\$ 3,194,971	\$ -	\$ -	\$ 3,194,971
應付帳款	9,073	-	-	9,073
應付帳款-關係人	4,347,605	-	-	4,347,605
其他應付款	106,511	-	-	106,511
其他應付款-關係人	3,621	-	-	3,621
長期借款(包含一年內到期)	201,916	241,915	67,217	511,048

(三)公允價值資訊

1. 為衡量金融及非金融工具之公允價值所採用評價技術的各等級定義如下：

第一等級：企業於衡量日可取得之相同資產或負債於活絡市場之報價（未經調整）。活絡市場係指有充分頻率及數量之資產或負債交易發生，以在持續基礎上提供定價資訊之市場。

第二等級：資產或負債直接或間接之可觀察輸入值，但包括於第一等級之報價者除外。

第三等級：資產或負債之不可觀察輸入值。

2. 非以公允價值衡量之金融工具

除下表所列者外，包括現金及約當現金、應收票據、應收帳款、其他應收款、短期借款、應付票據、應付帳款及其他應付款的帳面金額係公允價值之合理近似值。

3. 本公司用以衡量公允價值所使用之方法及假設說明如下：

評價模型之產出係預估之概算值，而評價技術可能無法反映本公司持有金融工具及非金融工具之所有攸關因素。因此評價模型之預估值會適當地根據額外之參數予以調整，例如模型風險或流動性風險等。根據本公司之公允價值評價模型管理政策及相關之控制程序，管理階層相信為允當表達合併資產負債表中金融工具及非金融工具之公允價值，評價調整係屬適當且必要。在評價過程中所使用之價格資訊及參數係經審慎評估，且適當地根據目前市場狀況調整。

十三、附註揭露事項

(一)重大交易事項相關資訊

1. 資金貸與他人：請詳附表一。

2. 為他人背書保證：請詳附表二。

3. 期末持有有價證券情形（不包含投資子公司、關聯企業及合資控制部分）：請詳附表三。
4. 累積買進或賣出同一有價證券之金額達新台幣三億元或實收資本額百分之二十以上：無此情形。
5. 取得不動產之金額達新台幣三億元或實收資本額百分之二十以上：無此情形。
6. 處分不動產之金額達新台幣三億元或實收資本額百分之二十以上：無此情形。
7. 與關係人進、銷貨之金額達新台幣一億元或實收資本額百分之二十以上：請詳附表四。
8. 應收關係人款項達新台幣一億元或實收資本額百分之二十以上：請詳附表五。
9. 從事衍生工具交易：無此情形。
10. 母公司與子公司及各子公司間之業務關係及重要交易往來情形及金額：請詳附表六。

(二) 轉投資事業相關資訊

被投資公司名稱、所在地區等相關資訊（不包含大陸被投資公司）：請詳附表七。

(三) 大陸投資資訊

1. 基本資料及轉投資大陸地區限額：請詳附表八。
2. 直接或間接經由第三地區事業與轉投資大陸之被投資公司所發生之重大交易事項：
公司民國 112 年度與大陸被投資公司直接或間接經由第三地區所發生之重大交易事項，請參閱附表一、二、四、五、六。

(四) 主要股東資訊

主要股東資訊：請詳附表九。

十四、營運部門資訊

不適用。

精元電腦股份有限公司

資金貸與他人

民國112年1月1日至民國112年12月31日

附表一

單位：新台幣仟元

(除特別註明者外)

編號 (註1)	貸出資金 之公司	貸與對象	往來項目	是否 為關 係人	本期 最高金額	期末餘額	實際動支 金額(註4)	利率區間	資金貸 與性質 (註3)	業務 往來金額	有短期融通 資金必要之 原因	提列備抵 呆帳金額	擔保品		對個別對象 資金貸與限 額(註2)	資金貸與 總限額 (註2)	備註
													名稱	價值			
0	精元電腦股份有限公司	精元電腦(新加坡)有限公司	其他應收款	是	\$ 16,213	\$ 15,353	\$ -	2.50%	(2)	\$ -	營運週轉	\$ -	無	\$ -	\$ 3,754,746	\$ 3,754,746	
0	精元電腦股份有限公司	精元電腦(泰國)股份有限公司	其他應收款	是	31,255	30,705	18,942	8.00%	(2)	-	營運週轉	-	無	-	3,754,746	3,754,746	
0	精元電腦股份有限公司	BEST ELITE HOLDINGS LTD	其他應收款	是	1,531,495	1,504,545	930,362	2.50%	(2)	-	營運週轉	-	無	-	3,754,746	3,754,746	
0	精元電腦股份有限公司	精元電腦(江蘇)有限公司	其他應收款	是	2,551,420	-	-	5.00%	(2)	-	營運週轉	-	無	-	3,754,746	3,754,746	
0	精元電腦股份有限公司	峻立科技股份有限公司	其他應收款	是	60,000	60,000	25,000	3.00%	(2)	-	營運週轉	-	無	-	3,754,746	3,754,746	
1	BEST ELITE HOLDINGS LTD	精元電腦(江蘇)有限公司	其他應收款	是	1,059,495	-	-	5.00%	(2)	-	營運週轉	-	無	-	7,817,392	7,817,392	
2	精模電子科技(深圳)有限公司	江西精元電腦有限公司	其他應收款	是	511,175	263,947	233,658	5.00%	(2)	-	營運週轉	-	無	-	866,877	866,877	

註1：編號欄之說明如下：

(1)發行人填0。

(2)被投資公司按公司別由阿拉伯數字1開始依序編號。

註2：資金貸與限額以不超過貸與企業淨值40%，本公司直接及間接持有100%之國外公司間，其貸款金額以不超過貸與企業淨值100%為限。

註3：(1)有業務往來者

(2)有短期融通資金之必要者。

註4：於合併財報已沖銷。

精元電腦股份有限公司
為他人背書保證
民國112年1月1日至民國112年12月31日

附表二

單位：新台幣仟元

(除特別註明者外)

編號	背書保證者		被背書保證對象		對單一企業 背書保證限額 (註3)	本期最高 背書保證餘額	期末背書 保證餘額	實際動支 金額	以財產擔保之 背書保證金額	累計背書保證金 額佔最近期財務 報表淨值之比率	背書保證 最高限額 (註2)	屬母公司對 子公司背書 保證	屬子公司對 母公司背書 保證	屬對大陸地 區背書保證	備註
	公司名稱	公司名稱	關係												
0	精元電腦股份有限公司	BEST ELITE HOLDINGS LTD	(註1)	\$ 4,693,433	\$ 3,226,834	\$ 1,842,607	\$ 724,781	\$ -	19.63%	\$ 9,386,866	Y	N	N		
0	精元電腦股份有限公司	精元電腦(江蘇)有限公司	(註1)	4,693,433	942,600	706,215	-	-	7.52%	9,386,866	Y	N	Y		
0	精元電腦股份有限公司	精元電腦(越南)股份有限公司	(註1)	4,693,433	2,500,400	2,456,400	-	-	26.17%	9,386,866	Y	N	N		
0	精元電腦股份有限公司	峻立科技股份有限公司	(註1)	4,693,433	30,000	30,000	30,000	-	0.32%	9,386,866	Y	N	N		

註1：背書保證對象本公司直接及間接持有表決權之股份超過百分之五十之公司。

註2：本公司背書保證總額以不超過本公司淨值之百分之一百為限。

註3：本公司對單一企業背書保證限額以不超過本公司淨值之百分之五十為限。

精元電腦股份有限公司

期末持有有價證券情形（不包含投資子公司、關聯企業及合資控制部分）

民國112年12月31日

附表三

單位：新台幣仟元

（除特別註明者外）

持有之公司	有價證券種類及名稱	與有價證券發行人之關係(註2)	帳列科目	期		末		備註(註4)
				股數	帳面金額(註3)	持股比例	公允價值	
精益投資股份有限公司	精元電腦股份有限公司	本公司	透過其他綜合損益按公允價值 衡量之金融資產-流動	2,250,000	\$ 133,650	1.15%	\$ 133,650	註5
精元電腦股份有限公司	翰碩電子股份有限公司	無	透過其他綜合損益按公允價值 衡量之金融資產-非流動	47,286	-	1.60%	-	註6
精元電腦股份有限公司	濱川企業股份有限公司	無	透過損益按公允價值衡量之金 融資產-非流動	225,000	5,355	0.19%	5,355	
峻立科技股份有限公司	濱川企業股份有限公司	無	透過損益按公允價值衡量之金 融資產-非流動	1,073,000	25,537	0.88%	25,537	

註1：本表所稱有價證券，係指屬國際財務報導準則第9號「金融工具」範圍內之股票、債券、受益憑證及上述項目所衍生之有價證券。

註2：有價證券發行人非屬關係人者，該欄免填。

註3：按公允價值衡量者，帳面金額乙欄請填公允價值評價調整後及扣除累計減損之帳面餘額；非屬按公允價值衡量者，帳面金額乙欄請填原始取得成本或攤銷後成本扣除累計減損之帳面餘額。

註4：所列有價證券有因提供擔保、質押借款或其他依約定而受限制使用者，應於備註欄註明提供擔保或質借股數、擔保或質借金額及限制使用情形。

註5：於合併財報中已將期末帳面價值金額轉列庫藏股票。

註6：翰碩電子股份有限公司分別為健全財務結構及未來營運發展，於民國110年4月28日及民國110年8月5日股東會決議減資彌補虧損61,260仟元及49,260仟元，並於民國110年10月28日董事會決議以債作股現金增資71,039仟元，本公司未參與增資，使持股比由原11.10%下降為1.60%；於民國111年8月16日股東會決議減資彌補虧損79,881仟元，減資比例為64.50%，以民國111年8月16日為減資基準日，減資後本公司持股比為1.60%。

精元電腦股份有限公司

與關係人進、銷貨之金額達新台幣一億元或實收資本額百分之二十以上

民國112年1月1日至民國112年12月31日

附表四

單位：新台幣仟元

(除特別註明者外)

進(銷)貨之公司	交易對象名稱	關係	交易情形			交易條件與一般交易 不同之情形及原因(註1)		應收(付)票據、帳款		佔總應收 (付)票據、 帳款之比率	備註	
			進(銷)貨	金額	佔總進(銷)貨 之比率	授信期間	單價	授信期間	餘額			
精元電腦股份有限公司	精元電腦(江蘇)有限公司	同一最終母公司	進貨	\$ 4,812,673	26.41%	月結120天	註1	以電匯方式收取	應付帳款	\$2,026,988仟元	61.07%	註2
精元電腦股份有限公司	常熟精元電腦有限公司	同一最終母公司	進貨	3,520,703	19.32%	月結120天	註1	以電匯方式收取	應付帳款	1,744,330仟元	52.55%	註2
精元電腦股份有限公司	精模電子科技(深圳)有限公司	同一最終母公司	進貨	664,402	3.65%	月結120天	註1	以電匯方式收取	應付帳款	123,722仟元	3.73%	註2
精元電腦股份有限公司	精元(重慶)電腦有限公司	同一最終母公司	進貨	1,461,891	8.02%	月結120天	註1	以電匯方式收取	應付帳款	463,774仟元	13.97%	註2
精元電腦(江蘇)有限公司	Crown Trading International Limited	同一最終母公司	銷貨	1,231,291	5.70%	月結120天	註1	以電匯方式收取	應收帳款	580,212仟元	9.06%	註2
精元電腦(江蘇)有限公司	精元電腦股份有限公司	本公司	銷貨	4,782,844	22.13%	月結120天	註1	以電匯方式收取	應收帳款	2,019,548仟元	31.54%	註2
精元電腦(江蘇)有限公司	凱兆(蘇州)電子有限公司	同一最終母公司	進貨	187,274	1.03%	月結120天	註1	以電匯方式收取	其他應付款	65,172仟元	1.96%	註2
精元電腦(江蘇)有限公司	Crown Trading International Limited	同一最終母公司	進貨	393,681	2.16%	月結120天	註1	以電匯方式收取	應付帳款	161,109仟元	4.85%	註2
精元電腦(江蘇)有限公司	Amiable Development Incorporated	同一最終母公司	進貨	2,409,583	13.22%	月結120天	註1	以電匯方式收取	應付帳款	957,897仟元	28.86%	註2
常熟精元電腦有限公司	Amiable Development Incorporated	同一最終母公司	銷貨	2,567,529	11.88%	月結120天	註1	以電匯方式收取	應收帳款	1,041,632仟元	16.27%	註2
常熟精元電腦有限公司	精元電腦股份有限公司	本公司	銷貨	3,494,769	16.17%	月結120天	註1	以電匯方式收取	應收帳款	1,738,662仟元	27.16%	註2
常熟精元電腦有限公司	Amiable Development Incorporated	同一最終母公司	進貨	728,465	4.00%	月結120天	註1	以電匯方式收取	應付帳款	380,764仟元	11.47%	註2
精模電子科技(深圳)有限公司	精元電腦股份有限公司	本公司	銷貨	663,036	3.07%	月結120天	註1	以電匯方式收取	應收帳款	124,462仟元	1.94%	註2
精模電子科技(深圳)有限公司	江西精元電腦有限公司	同一最終母公司	進貨	126,165	0.69%	月結120天	註1	以電匯方式收取	應付帳款	31,403仟元	0.95%	註2
精元(重慶)電腦有限公司	Crown Trading International Limited	同一最終母公司	銷貨	124,154	0.57%	月結120天	註1	以電匯方式收取	應收帳款	58,407仟元	0.91%	註2
精元(重慶)電腦有限公司	精元電腦股份有限公司	本公司	銷貨	1,450,929	6.71%	月結120天	註1	以電匯方式收取	應收帳款	465,924仟元	7.28%	註2
精元(重慶)電腦有限公司	Elated Develop Limited	同一最終母公司	進貨	219,019	1.20%	月結120天	註1	以電匯方式收取	應付帳款	70,927仟元	2.14%	註2
江西精元電腦有限公司	精模電子科技(深圳)有限公司	同一最終母公司	銷貨	125,467	0.58%	月結120天	註1	以電匯方式收取	應收帳款	32,626仟元	0.51%	註2
江西精元電腦有限公司	Crown Trading International Limited	同一最終母公司	銷貨	278,000	1.29%	月結120天	註1	以電匯方式收取	應收帳款	145,347仟元	2.27%	註2
江西精元電腦有限公司	Amiable Development Incorporated	同一最終母公司	銷貨	728,475	3.37%	月結120天	註1	以電匯方式收取	應收帳款	380,764仟元	5.95%	註2
江西精元電腦有限公司	Elated Develop Limited	同一最終母公司	銷貨	218,899	1.01%	月結120天	註1	以電匯方式收取	應收帳款	70,927仟元	1.11%	註2
Crown Trading International Limited	精元電腦(江蘇)有限公司	同一最終母公司	銷貨	405,004	1.87%	月結120天	註1	以電匯方式收取	應收帳款	169,754仟元	2.65%	註2
Crown Trading International Limited	精元(重慶)電腦有限公司	同一最終母公司	進貨	125,179	0.69%	月結120天	註1	以電匯方式收取	應付帳款	58,527仟元	1.76%	註2
Crown Trading International Limited	江西精元電腦有限公司	同一最終母公司	進貨	279,825	1.54%	月結120天	註1	以電匯方式收取	應付帳款	145,645仟元	4.39%	註2
Crown Trading International Limited	精元電腦(江蘇)有限公司	同一最終母公司	進貨	1,236,184	6.78%	月結120天	註1	以電匯方式收取	應付帳款	581,402仟元	17.52%	註2
Amiable Development Incorporated	精元電腦(江蘇)有限公司	同一最終母公司	銷貨	2,429,516	11.24%	月結120天	註1	以電匯方式收取	應收帳款	966,523仟元	15.10%	註2
Amiable Development Incorporated	常熟精元電腦有限公司	同一最終母公司	銷貨	727,874	3.37%	月結120天	註1	以電匯方式收取	應收帳款	381,546仟元	5.96%	註2
Amiable Development Incorporated	常熟精元電腦有限公司	同一最終母公司	進貨	2,582,841	14.18%	月結120天	註1	以電匯方式收取	應付帳款	1,043,770仟元	31.44%	註2
Amiable Development Incorporated	江西精元電腦有限公司	同一最終母公司	進貨	727,874	3.99%	月結120天	註1	以電匯方式收取	應付帳款	381,546仟元	11.49%	註2
Elated Develop Limited	精元(重慶)電腦有限公司	同一最終母公司	銷貨	220,904	1.02%	月結120天	註1	以電匯方式收取	應收帳款	71,072仟元	1.11%	註2
Elated Develop Limited	江西精元電腦有限公司	同一最終母公司	進貨	220,904	1.21%	月結120天	註1	以電匯方式收取	應付帳款	71,072仟元	2.14%	註2
凱兆(蘇州)電子有限公司	精元電腦(江蘇)有限公司	同一最終母公司	銷貨	190,164	0.88%	月結120天	註1	以電匯方式收取	應收帳款	63,007仟元	0.98%	註2

註1：本公司購入之成品、半成品係依不同機種分別發包，故無相關資料可供比較。

註2：於合併財報已沖銷。

精元電腦股份有限公司

應收關係人款項達新台幣一億元或實收資本額百分之二十以上

民國112年1月1日至民國112年12月31日

附表五

單位：新台幣仟元

(除特別註明者外)

帳列應收款項之公司	交易對象名稱	關係	應收關係人款項餘額	週轉率	逾期應收關係人款項		應收關係人款項	
					金額	處理方式	期後收回金額(註1)	提列備抵呆帳金額
精模電子科技(深圳)有限公司	江西精元電腦有限公司	同一最終母公司	其他應收款 \$ 234,805仟元	-	\$ -	\$ -	\$ 10,437	\$ -
Crown Trading International Limited	精元電腦(江蘇)有限公司	同一最終母公司	應收帳款 169,754仟元	2.73	-	-	43,637	-
精元電腦(江蘇)有限公司	Crown Trading International Limited	同一最終母公司	應收帳款 580,212仟元	2.11	-	-	144,892	-
江西精元電腦有限公司	Crown Trading International Limited	同一最終母公司	應收帳款 145,347仟元	1.85	-	-	51,986	-
Amiable Development Incorporated	精元電腦(江蘇)有限公司	同一最終母公司	應收帳款 966,523仟元	2.38	-	-	409,811	-
Amiable Development Incorporated	常熟精元電腦有限公司	同一最終母公司	應收帳款 381,546仟元	2.51	-	-	189,866	-
常熟精元電腦有限公司	Amiable Development Incorporated	同一最終母公司	應收帳款 1,041,632仟元	2.35	-	-	268,872	-
江西精元電腦有限公司	Amiable Development Incorporated	同一最終母公司	應收帳款 380,764仟元	2.52	-	-	189,866	-
精元電腦(江蘇)有限公司	精元電腦股份有限公司	本公司	應收帳款 2,019,548仟元	2.12	-	-	438,375	-
常熟精元電腦有限公司	精元電腦股份有限公司	本公司	應收帳款 1,738,662仟元	2.40	-	-	762,943	-
精模電子科技(深圳)有限公司	精元電腦股份有限公司	本公司	應收帳款 124,462仟元	2.17	-	-	61,469	-
精元(重慶)電腦有限公司	精元電腦股份有限公司	本公司	應收帳款 465,924仟元	4.59	-	-	112,319	-
精元電腦股份有限公司	BEST ELITE HOLDINGS LTD	同一最終母公司	其他應收款 942,346仟元	-	-	-	375,239	-

註1：截至民國113年3月1日止，應收關係人款項期後收回金額。

精元電腦股份有限公司

母公司與子公司及各子公司間之業務關係及重要交易往來情形及金額

民國112年1月1日至民國112年12月31日

附表六

單位：新台幣仟元

(除特別註明者外)

編號 (註1)	交易人名稱	交易往來對象	與交易人之關係 (註2)	交易往來情形			佔合併總營收或總資產 之比率(註3)
				科目	金額(註5)	交易條件	
0	精元電腦股份有限公司	精元電腦(江蘇)有限公司	1	進貨	\$ 4,812,673	協定議價,採月結120天付款	22.27
0	精元電腦股份有限公司	常熟精元電腦有限公司	1	進貨	3,520,703	協定議價,採月結120天付款	16.29
0	精元電腦股份有限公司	精模電子科技(深圳)有限公司	1	進貨	664,402	協定議價,採月結120天付款	3.07
0	精元電腦股份有限公司	精元(重慶)電腦有限公司	1	進貨	1,461,891	協定議價,採月結120天付款	6.76
0	精元電腦股份有限公司	精元電腦(江蘇)有限公司	1	應付帳款	2,026,988	協定議價,採月結120天付款	32.30
0	精元電腦股份有限公司	常熟精元電腦有限公司	1	應付帳款	1,744,329	協定議價,採月結120天付款	27.80
0	精元電腦股份有限公司	精模電子科技(深圳)有限公司	1	應付帳款	123,722	協定議價,採月結120天付款	1.97
0	精元電腦股份有限公司	精元(重慶)電腦有限公司	1	應付帳款	463,774	協定議價,採月結120天付款	7.39
0	精元電腦股份有限公司	BEST ELITE HOLDINGS LTD	1	其他應收款	942,346	係資金貸與,到期一次還本	15.02
1	精元電腦(江蘇)有限公司	Crown Trading International Limited	3	銷貨	1,231,291	協定議價,採月結120天付款	5.70
1	精元電腦(江蘇)有限公司	精元電腦股份有限公司	2	銷貨	4,782,844	協定議價,採月結120天付款	22.13
1	精元電腦(江蘇)有限公司	凱兆(蘇州)電子有限公司	3	進貨	187,274	協定議價,採月結120天付款	0.87
1	精元電腦(江蘇)有限公司	Crown Trading International Limited	3	進貨	393,681	協定議價,採月結120天付款	1.82
1	精元電腦(江蘇)有限公司	Amiable Development Incorporated	3	進貨	2,409,583	協定議價,採月結120天付款	11.15
1	精元電腦(江蘇)有限公司	Crown Trading International Limited	3	應收帳款	580,212	協定議價,採月結120天付款	9.25
1	精元電腦(江蘇)有限公司	精元電腦股份有限公司	2	應收帳款	2,019,548	協定議價,採月結120天付款	32.19
1	精元電腦(江蘇)有限公司	Crown Trading International Limited	3	應付帳款	161,109	協定議價,採月結120天付款	2.57
1	精元電腦(江蘇)有限公司	Amiable Development Incorporated	3	應付帳款	957,897	協定議價,採月結120天付款	15.27
2	常熟精元電腦有限公司	Amiable Development Incorporated	3	銷貨	2,567,529	協定議價,採月結120天付款	11.88
2	常熟精元電腦有限公司	精元電腦股份有限公司	2	銷貨	3,494,769	協定議價,採月結120天付款	16.17
2	常熟精元電腦有限公司	Amiable Development Incorporated	3	進貨	728,465	協定議價,採月結120天付款	3.37
2	常熟精元電腦有限公司	Amiable Development Incorporated	3	應收帳款	1,041,632	協定議價,採月結120天付款	16.60
2	常熟精元電腦有限公司	精元電腦股份有限公司	2	應收帳款	1,738,662	協定議價,採月結120天付款	27.71
2	常熟精元電腦有限公司	Amiable Development Incorporated	3	應付帳款	380,764	協定議價,採月結120天付款	6.07
3	精模電子科技(深圳)有限公司	精元電腦股份有限公司	2	銷貨	663,036	協定議價,採月結120天付款	3.07
3	精模電子科技(深圳)有限公司	江西精元電腦有限公司	3	進貨	126,165	協定議價,採月結120天付款	0.58
3	精模電子科技(深圳)有限公司	精元電腦股份有限公司	2	應收帳款	124,462	協定議價,採月結120天付款	1.98
3	精模電子科技(深圳)有限公司	江西精元電腦有限公司	3	其他應收款	234,805	係資金貸與,到期一次還本	3.74
4	精元(重慶)電腦有限公司	Crown Trading International Limited	3	銷貨	124,154	協定議價,採月結120天付款	0.57
4	精元(重慶)電腦有限公司	精元電腦股份有限公司	2	銷貨	1,450,929	協定議價,採月結120天付款	6.71
4	精元(重慶)電腦有限公司	Elated Develop Limited	3	進貨	219,019	協定議價,採月結120天付款	1.01
4	精元(重慶)電腦有限公司	精元電腦股份有限公司	2	應收帳款	465,924	協定議價,採月結120天付款	7.43
5	江西精元電腦有限公司	精模電子科技(深圳)有限公司	3	銷貨	125,467	協定議價,採月結120天付款	0.58
5	江西精元電腦有限公司	Crown Trading International Limited	3	銷貨	278,000	協定議價,採月結120天付款	1.29
5	江西精元電腦有限公司	Amiable Development Incorporated	3	銷貨	728,475	協定議價,採月結120天付款	3.37
5	江西精元電腦有限公司	Elated Develop Limited	3	銷貨	218,899	協定議價,採月結120天付款	1.01

附表六

精元電腦股份有限公司

母公司與子公司及各子公司間之業務關係及重要交易往來情形及金額

民國112年1月1日至民國112年12月31日

附表六

單位：新台幣仟元

(除特別註明者外)

編號 (註1)	交易人名稱	交易往來對象	與交易人之關係 (註2)	交易往來情形			佔合併總營收或總資產 之比率(註3)
				科目	金額(註5)	交易條件	
5	江西精元電腦有限公司	Crown Trading International Limited	3	應收帳款	145,347	協定議價，採月結120天付款	2.32
5	江西精元電腦有限公司	Amiable Development Incorporated	3	應收帳款	380,764	協定議價，採月結120天付款	6.07
5	江西精元電腦有限公司	精模電子科技(深圳)有限公司	3	其他應付款	234,802	係資金貸與，到期一次還本	3.74
6	BEST ELITE HOLDINGS LTD	精元電腦股份有限公司	2	其他應付款	943,479	係資金貸與，到期一次還本	15.04
7	Crown Trading International Limited	精元電腦(江蘇)有限公司	3	銷貨	405,004	協定議價，採月結120天付款	1.87
7	Crown Trading International Limited	精元(重慶)電腦有限公司	3	進貨	125,179	協定議價，採月結120天付款	0.58
7	Crown Trading International Limited	江西精元電腦有限公司	3	進貨	279,825	協定議價，採月結120天付款	1.29
7	Crown Trading International Limited	精元電腦(江蘇)有限公司	3	進貨	1,236,184	協定議價，採月結120天付款	5.72
7	Crown Trading International Limited	精元電腦(江蘇)有限公司	3	應收帳款	169,754	協定議價，採月結120天付款	2.71
7	Crown Trading International Limited	精元電腦(江蘇)有限公司	3	應付帳款	581,402	協定議價，採月結120天付款	9.27
7	Crown Trading International Limited	江西精元電腦有限公司	3	應付帳款	145,645	協定議價，採月結120天付款	2.32
8	Amiable Development Incorporated	精元電腦(江蘇)有限公司	3	銷貨	2,429,516	協定議價，採月結120天付款	11.24
8	Amiable Development Incorporated	常熟精元電腦有限公司	3	銷貨	727,874	協定議價，採月結120天付款	3.37
8	Amiable Development Incorporated	常熟精元電腦有限公司	3	進貨	2,582,841	協定議價，採月結120天付款	11.95
8	Amiable Development Incorporated	江西精元電腦有限公司	3	進貨	727,874	協定議價，採月結120天付款	3.37
8	Amiable Development Incorporated	精元電腦(江蘇)有限公司	3	應收帳款	966,523	協定議價，採月結120天付款	15.40
8	Amiable Development Incorporated	常熟精元電腦有限公司	3	應收帳款	381,546	協定議價，採月結120天付款	6.08
8	Amiable Development Incorporated	常熟精元電腦有限公司	3	應付帳款	1,043,770	協定議價，採月結120天付款	16.64
8	Amiable Development Incorporated	江西精元電腦有限公司	3	應付帳款	381,546	協定議價，採月結120天付款	6.08
9	Elated Develop Limited	精元(重慶)電腦有限公司	3	銷貨	220,904	協定議價，採月結120天付款	1.02
9	Elated Develop Limited	江西精元電腦有限公司	3	進貨	220,904	協定議價，採月結120天付款	1.02
10	凱兆(蘇州)電子有限公司	精元電腦(江蘇)有限公司	3	銷貨	190,164	協定議價，採月結120天付款	0.88

註1：母公司及子公司相互間之業務往來資訊應分別於編號欄註明，編號之填寫方法如下：

(1) 母公司填0。

(2) 子公司依公司別由阿拉伯數字1開始依序編號。

註2：與交易人之關係有以下三種，標示種類即可(若係母子公司間或各子公司間之同一筆交易，則無須重複揭露。如：母公司對子公司之交易，若母公司已揭露，則子公司部分無須重複揭露；

子公司對子公司之交易，若其一子公司已揭露，則另一子公司無須重複揭露)：

(1) 母公司對子公司。

(2) 子公司對母公司。

(3) 子公司對子公司。

註3：交易往來金額佔合併總營收或總資產比率之計算，若屬資產負債項目者，以期末餘額佔合併總資產之方式計算；若屬損益項目者，以期中累積金額佔合併總營收之方式計算。

註4：僅揭露金額達新台幣1億元之關係人交易。

註5：於合併財報已沖銷。

精元電腦股份有限公司

被投資公司名稱、所在地區等相關資訊（不包含大陸被投資公司）

民國112年1月1日至民國112年12月31日

附表七

單位：新台幣仟元

（除特別註明者外）

投資公司名稱	被投資公司名稱（註1）	所在地區	主要營業項目	原始投資金額		期末持有			被投資公司本期損益	本期認列之投資損益	備註
				本期期末(註2)	去年年底	股數	比率	帳面金額			
精元電腦股份有限公司	精益投資股份有限公司	台灣	各種投資業務之產銷	\$ 16,723	\$ 16,723	2,900,000	100%	\$ 61,151	\$ 7,963	\$ 87	
精元電腦股份有限公司	American Sunrex Corporation	美國	電腦及附屬設備之銷售	35,572	35,572	218,420	100%	(1,238)	934	934	
精元電腦股份有限公司	精元電腦(香港)有限公司	香港	電腦及附屬設備之經銷	252,178	252,178	8,400,000	100%	1,173,013	124,273	124,273	
精元電腦股份有限公司	Excellent Global International Ltd.	開曼群島	各種投資業務	843,471	843,471	31,907,470	100%	6,798,177	713,065	713,065	
精元電腦股份有限公司	峻立科技股份有限公司	台灣	生產塑膠橡膠製品	332,440	332,440	19,244,000	74.59%	31,418	(22,717)	(16,937)	
精元電腦股份有限公司	精元電腦(新加坡)有限公司	新加坡	各種投資業務	253,273	-	-	100%	248,733	3,138	3,138	註4
精元電腦股份有限公司	精元電腦(泰國)股份有限公司	泰國	生產筆記型電腦鍵盤及相關產品	13,260	-	1,499,999	100%	11,246	(2,277)	(2,277)	註5
精元電腦(香港)有限公司	精元電腦(泰國)股份有限公司	泰國	生產筆記型電腦鍵盤及相關產品	-	-	1	0%	-	-	-	註5
精元電腦(香港)有限公司	Leading Growth Industrial Co., Ltd.	模里西斯	各種投資業務	250,530	250,530	-	14.92%	1,167,366	837,316	-	註3
Excellent Global International Ltd.	Leading Growth Industrial Co., Ltd.	模里西斯	各種投資業務	1,428,081	1,428,081	-	85.08%	6,654,251	837,316	-	註3
Excellent Global International Ltd.	Golden Point Trading International Ltd.	英屬維京群島	進出口貿易業務	-	-	-	100%	8,701	(2,883)	-	註3
Excellent Global International Ltd.	Golden Point Trading International Limited	香港	進出口貿易業務	-	-	-	100%	-	-	-	註3
Excellent Global International Ltd.	Crown Trading International Limited	香港	進出口貿易業務	-	-	-	100%	2,043	1,498	-	註3
Excellent Global International Ltd.	Amiable Development Incorporated	薩摩亞	進出口貿易業務	-	-	-	100%	13,054	(1,656)	-	註3
Excellent Global International Ltd.	Elated Develop Limited	薩摩亞	進出口貿易業務	-	-	-	100%	101,781	3,792	-	註3
Leading Growth Industrial Co., Ltd.	Best Elite Holdings Limited	香港	各種投資業務	1,678,611	1,678,611	-	100%	7,817,392	837,433	-	註3

註1：係本公司採權益法評價之被投資公司。

註2：係截至民國112年12月31日止之投資金額。

註3：係本公司轉投資之孫公司，未予列示投資損益。

註4：本公司於民國112年3月31日於新加坡成立100%持股子公司。

註5：本公司於民國112年8月10日經董事會決議投資設立泰國子公司-精元電腦(泰國)股份有限公司，並於民國112年9月21日完成設立登記，總投資金額為泰銖15,000仟元，本公司已於民國112年10月11日匯出投資款。

精元電腦股份有限公司
大陸投資資訊—基本資料
民國112年1月1日至民國112年12月31日

附表八

單位：新台幣仟元

(除特別註明者外)

大陸被投資公司名稱	主要營業項目	實收資本額	投資方式 (註1)	本期期初自	本期匯出或收回		本期期末自	被投資公司 本期損益	本公司直接 或間接投資 之持股比例	本期認列投資 損益(註5)	期末投資帳面 金額	截至本期止已 匯回投資收益	備註
				台灣匯出累積 投資金額	投資金額	匯出	收回						
精元電腦(江蘇)有限公司	生產筆記型電腦鍵盤及相關產品	USD 29,510	2	\$ 612,103	\$ -	\$ -	\$ 612,103	\$ 535,170	100%	\$ 534,200	\$ 4,871,322	\$ 377,193	註4、註5
常熟精元電腦有限公司	生產筆記型電腦鍵盤及相關產品	USD 18,750	2	227,981	-	-	227,981	401,183	100%	397,179	1,772,507	201,722	註4、註5
精元(重慶)電腦有限公司	生產筆記型電腦鍵盤及相關產品	USD 17,400	2	-	-	-	-	402,985	100%	402,937	1,832,164	1,195,595	註3、註4、 註5
精樸電子科技(深圳)有限公司	生產經營塑膠模具、電腦(電話)鍵盤、塑膠射出成型品	USD 28,680	2	343,948	-	-	343,948	(41,160)	50%	(41,142)	1,083,597	-	註5
江西精元電腦有限公司	生產經營塑膠模具、電腦(電話)鍵盤、塑膠射出成型品	USD 16,769	3	-	-	-	-	35,450	50%	35,450	1,021,685	-	註2、註5
凱兆(蘇州)電子有限公司	生產筆記型電腦鍵盤及相關產品	CNY 10,000	3	-	-	-	-	15,011	100%	15,011	83,704	-	

公司名稱	本期期末累計自 台灣匯出赴大陸 地區投資金額	經濟部投審會 核准投資金額	依經濟部投審會 規定赴大陸地區 投資限額
精元電腦股份有限公司	\$ 1,184,032	\$ 1,398,439	\$ 5,632,119

註1：投資方式區分為下列三種，標示種類別即可：

- (1)直接赴大陸地區從事投資。
- (2)透過第三地區公司再投資大陸(請註明該第三地區之投資公司)。
- (3)其他方式。

註2：係由精樸電子科技(深圳)有限公司盈餘轉增資USD 7,249仟元及2009年債權轉增資USD 9,520仟元。

註3：本公司民國99年9月20日、100年8月1日及102年6月25日業經經濟部投審會核准以大陸地投資事業已匯回第三地公司之盈餘USD 17,400仟元轉投資精元(重慶)電腦有限公司。

註4：被投資公司之本期損益係含側、逆流交易未實現損益。

註5：本期認列投資損益欄中，係依會計師查核之財務報告評價而得。

精元電腦股份有限公司
主要股東資訊
民國112年12月31日

附表九

主要股東名稱	股份	
	持有股數	持股比例
蔡火爐	38,476,233	19.70%
蔡曾淑萍	23,221,253	11.89%

附表九

精元電腦股份有限公司
現金及約當現金
民國 112 年 12 月 31 日

明細表一

單位：新台幣仟元

項	目	摘				要	金	額
庫存現金及零用金						\$	258	
銀行存款：								
支票存款							332	
定期存款	美金	11,220仟元	匯率	30.66			343,939	
活期存款							64,515	
外幣存款	美金	19,532仟元	匯率	30.66			598,756	
	人民幣	527仟元	匯率	0.22			113	
	日圓	5仟元	匯率	3.90			19	
	港幣	44仟元	匯率	4.30			190	
	歐元	0仟元	匯率	33.78			8	
						\$	<u>1,008,130</u>	

精元電腦股份有限公司
應收帳款
民國 112 年 12 月 31 日

明細表二

單位：新台幣仟元

客 戶 名 稱	摘 要	金 額	備 註
關係人：			
常熟精元		\$ 52,111	
重慶精元		49,079	
其他		8,169	
		<u>\$ 109,359</u>	每一零星交易餘額均未超過本科目金額5%
非關係人：			
甲公司		\$ 828,450	
乙公司		646,020	
丙公司		612,244	
丁公司		460,967	
戊公司		301,118	
己公司		258,184	
庚公司		220,482	
其他		465,895	
		<u>\$ 3,793,360</u>	每一零星交易餘額均未超過本科目金額5%

精元電腦股份有限公司
存貨
民國 112 年 12 月 31 日

明細表三

單位：新台幣仟元

項 目	摘 要	金 額		備 註
		成 本	市 價	
原 物 料		\$ 49,033	\$ 49,033	以重置成本為市價
製 成 品		713,440	750,913	以淨變現價值為市價
		762,473	\$ 799,946	
減：備抵存貨跌價及呆滯損失		(26,320)		
		\$ 736,153		

精元電腦股份有限公司
 透過其他綜合損益按公允價值衡量之金融資產－非流動變動明細表
 民國 112 年 1 月 1 日至 112 年 12 月 31 日

明細表四

單位：新台幣仟元

名 稱	期 初 餘 額		本 期 增 加		本 期 減 少		期 末 餘 額		累 計 減 損	提供擔保 或質押情 形	備 註
	股 數 (仟股)	公 允 價 值	股 數 (仟股)	金 額	股 數 (仟股)	金 額	股 數 (仟股)	公 允 價 值			
翰碩電子股份有限公司	47	\$ -	-	\$ -	-	\$ -	47	\$ -	(\$ 6,296)	無	

精元電腦股份有限公司
採用權益法之投資變動
民國 112 年 1 月 1 日至 112 年 12 月 31 日

明細表五

單位：新台幣仟元

名稱	期初餘額		本期增加		本期減少		期末餘額			市價或股權淨值		評價基礎	提供擔保或質押情形	備註
	股數(仟股)	金額	股數(仟股)	金額	股數(仟股)	金額	股數(仟股)	持股比例	金額	單價	總價			
採用權益法之投資														
Excellent Global Interational Ltd.	31,907	\$ 6,443,130	-	\$ 564,885	-	(\$ 209,838)	31,907	100.00%	\$ 6,798,177	213.06	\$ 6,798,177	權益法	無	
精元電腦(香港)有限公司	8,400	1,110,058	-	99,753	-	(36,798)	8,400	100.00%	1,173,013	139.64	1,173,013	權益法	無	
峻立科技股份有限公司	19,244	48,356	-	-	-	(16,938)	19,244	74.59%	31,418	1.63	31,418	權益法	無	
精益投資股份有限公司	2,900	53,375	-	7,963	-	(31,058)	2,900	100.00%	30,280	10.44	30,280	權益法	無	
精元電腦(新加坡)有限公司	-	-	-	253,272	-	(4,539)	-	100.00%	248,733	-	248,733	權益法	無	
精元電腦(泰國)股份有限公司	-	-	1,500	13,260	-	(2,015)	1,500	100.00%	11,245	7.50	11,245	權益法	無	
		<u>\$ 7,654,919</u>		<u>\$ 939,133</u>		<u>(\$ 301,186)</u>			<u>\$ 8,292,866</u>		<u>\$ 8,292,866</u>			
採用權益法之投資貸餘														
American Sunrex Corporation	219	(\$ 2,158)	-	\$ 920	-	\$ -	219	0.00%	(\$ 1,238)	(5.65)	(\$ 1,238)	權益法	無	

精元電腦股份有限公司
不動產、廠房及設備成本及累計折舊變動
民國 112 年 1 月 1 日至 112 年 12 月 31 日

明細表六

單位：新台幣仟元

<u>項</u> <u>目</u>	<u>期初餘額</u>	<u>本期增加額</u>	<u>本期減少額</u>	<u>期末餘額</u>	<u>提供擔保或</u> <u>質押情形</u>
-------------------	-------------	--------------	--------------	-------------	-----------------------------

「不動產、廠房及設備成本及累計折舊變動」相關資訊請參閱附註六(五)。

精元電腦股份有限公司
短期借款
民國 112 年 12 月 31 日

明細表七

單位：新台幣仟元

借款種類	債權人	期末餘額	契約期間	利率區間	融資額度	抵押/擔保
信用借款	第一銀行	683,000	112.07.31-113.07.31	1.71%	TWD 944,000	無
信用借款	花旗銀行	200,000	112.10.24-113.04.19	1.60%	TWD 645,400	無
信用借款	匯豐銀行	80,000	112.11.30-113.03.29	1.65%	TWD 645,400	無
信用借款	匯豐銀行	200,000	112.10.06-113.02.02	1.68%	TWD 645,400	無
信用借款	匯豐銀行	160,000	112.07.25-113.01.19	1.65%	TWD 645,400	無
		<u>\$ 1,323,000</u>				

精元電腦股份有限公司
應付帳款
民國 112 年 12 月 31 日

明細表八

單位：新台幣仟元

客 戶 名 稱	摘 要	金 額	備 註
關係人：			
江蘇精元		\$ 2,026,988	
常熟精元		1,744,329	
重慶精元		463,774	
深圳精模		123,722	
江西精元		27,851	每一零星交易餘額均
		<u>\$ 4,386,664</u>	未超過本科目金額5%
非關係人：			
S公司		\$ 1,730	
T公司		830	
U公司		809	
V公司		575	
W公司		444	
X公司		442	
Y公司		428	
Z公司		408	
其他		1,849	每一零星交易餘額均
		<u>\$ 7,515</u>	未超過本科目金額5%

精元電腦股份有限公司

營業收入

民國 112 年 1 月 1 日至 112 年 12 月 31 日

明細表九

單位：新台幣仟元

項 目	數 量	金 額	備 註
筆記型電腦鍵盤	46,076仟台	\$ 9,892,146	
出售原料收入		1,339,645	
其他營業收入		161,003	
銷貨收入總額		11,392,794	
減：銷貨退回及折讓		(27)	
銷貨收入淨額		\$ 11,392,767	

精元電腦股份有限公司
營業成本
民國 112 年 1 月 1 日至 112 年 12 月 31 日

明細表十

單位：新台幣仟元

項	目	金	額
期初原物料		\$	60,512
加：本期進料淨額			1,223,186
製成品轉入			531
減：出售原物料		(1,225,955)
期末原物料		(49,033)
轉列各項費用		(2,722)
本期原物料耗用			6,519
直接人工			16,910
製造費用			109,362
本期製造成本			132,791
加：期初製成品			541,914
本期購入製成品			9,337,459
固定資產轉入			3,543
減：期末製成品		(713,440)
轉列各項費用		(35,555)
製成品轉入材料		(531)
產銷成本			9,266,181
出售原料成本			1,225,955
存貨報廢損失			100
存貨呆滯及跌價回升利益		(12,084)
銷貨成本		\$	<u>10,480,152</u>

精元電腦股份有限公司

製造費用

民國 112 年 1 月 1 日至 112 年 12 月 31 日

明細表十一

單位：新台幣仟元

項	目	摘	要	金	額	備	註
薪	資	費	用	\$	86,161		
保	險	費	用		8,491		
物	料	消	耗		5,921		
其			費		8,789		
			他		<u>8,789</u>		
				\$	<u>109,362</u>		每一零星交易餘額均未超過本科目金額5%

精元電腦股份有限公司
營業費用

民國 112 年 1 月 1 日至 112 年 12 月 31 日

明細表十二

單位：新台幣仟元

項 目	推銷費用	管理費用	研發費用	合 計	備 註
薪 資 費 用	\$ 22,122	\$ 41,165	\$ 106,193	\$ 169,480	
勞 務 費 用	-	12,828	19,797	32,625	
保 險 費	1,645	4,484	7,939	14,068	
稅 捐	-	6,845	-	6,845	
其 他	46,968	38,606	23,182	108,756	每一零星交易餘額均
	<u>\$ 70,735</u>	<u>\$ 103,928</u>	<u>\$ 157,111</u>	<u>\$ 331,774</u>	未超過本科目金額5%

精元電腦股份有限公司
其他收益及費損淨額明細表
民國 112 年 1 月 1 日至 112 年 12 月 31 日

明細表十三

單位：新台幣仟元

項 目	摘 要	金 額	備 註
利息收入：			
銀行存款利息		\$ 56,451	
關係人借款利息收入		33,561	
		<u>\$ 90,012</u>	
其他收入：			
租金收入		\$ 1,842	
股利收入		600	
其他收入-其他		3,801	
		<u>\$ 6,243</u>	
其他利益及損失：			
淨外幣兌換利益		\$ 64,886	
處分投資利益		5,163	
處分不動產、廠房及設備利益		(8,237)	
其他		(218)	
		<u>\$ 61,594</u>	
財務成本：			
利息費用		\$ 31,434	
		<u>\$ 126,415</u>	

精元電腦股份有限公司

財務成本

民國 112 年 1 月 1 日至 112 年 12 月 31 日

明細表十四

單位：新台幣仟元

項目	摘要	金額	備註
----	----	----	----

「財務成本」相關資訊請參閱附註六(十八)。

精元電腦股份有限公司
 本期發生之員工福利、折舊、折耗及攤銷費用功能別彙總
 民國 112 年 1 月 1 日至 112 年 12 月 31 日

明細表十五

單位：新台幣仟元

性質別	功能別	112年度			111年度		
		屬於營業 成本者	屬於營業 費用者	合計	屬於營業 成本者	屬於營業 費用者	合計
「本期發生之員工福利、折舊、折耗及攤銷費用功能別彙總」相關資訊請參閱附註六(十九)、(二十)。							

臺中市會計師公會會員印鑑證明書

中市財證字第 1130072

號

會員姓名：(1)吳松源

(2)徐建業

事務所名稱：資誠聯合會計師事務所

委託人名稱：精元電腦股份有限公司

事務所地址：台北市基隆路一段 333 號 27 樓

事務所電話：(02)2729-6666

委託人統一編號：86244265

事務所統一編號：03932533



會員證書字號：(1)中市會證字第 1004 號

(2)中市會證字第 911 號

印鑑證明書用途：辦理 精元電腦股份有限公司

112 年度 (自民國 112 年 1 月 1 日至

112 年 12 月 31 日) 財務報表之查核簽證。

簽名式 (一)	吳松源	存會印鑑 (一)	
簽名式 (二)	徐建業	存會印鑑 (二)	

理事長：



核對人：



中華民國

113

年

月

18

日

